



POWIAT BIELSKI

WYDZIAŁ EDUKACJI

INFORMACJA O STANIE REALIZACJI ZADAŃ OŚWIATOWYCH za rok szkolny 2019/2020, w tym:

- 1) egzaminu maturalnego i potwierdzającego kwalifikacje w zawodzie, z uwzględnieniem działań podejmowanych przez szkoły nakierowanych na kształcenie uczniów ze specjalnymi potrzebami edukacyjnymi,
- 2) nadzoru pedagogicznego sprawowanego przez kuratora oświaty w szkołach i placówkach oświatowych prowadzonych przez Powiat Bielski

Art. 11.7 – Ustawy z dnia 14.12.2016 r. – Prawo oświatowe

Egzaminy maturalne
i potwierdzające kwalifikacje
w zawodzie

2020 r.

Egzamin maturalny 2020

Egzamin maturalny pisemny został przeprowadzony w szkołach ponadgimnazjalnych w dniach 8 - 29 czerwca 2020 roku, natomiast zgodnie z § 11 ka ust. 2 rozporządzenia Ministra Edukacji Narodowej z dnia 20 marca 2020 r. w sprawie szczególnych rozwiązań w okresie czasowego ograniczenia funkcjonowania jednostek systemu oświaty w związku z zapobieganiem, przeciwdziałaniem i zwalczaniem COVID-19 w 2020 r. nie był przeprowadzany egzamin maturalny z przedmiotów obowiązkowych oraz przedmiotów dodatkowych w części ustnej.

Egzamin maturalny 2020

Do egzaminów z wszystkich przedmiotów obowiązkowych w części pisemnej egzaminu maturalnego w czerwcu 2020 roku przystąpili absolwenci liceów ogólnokształcących i techników.

W województwie śląskim przystąpiło 28.972 tegorocznych absolwentów liceów ogólnokształcących i techników .

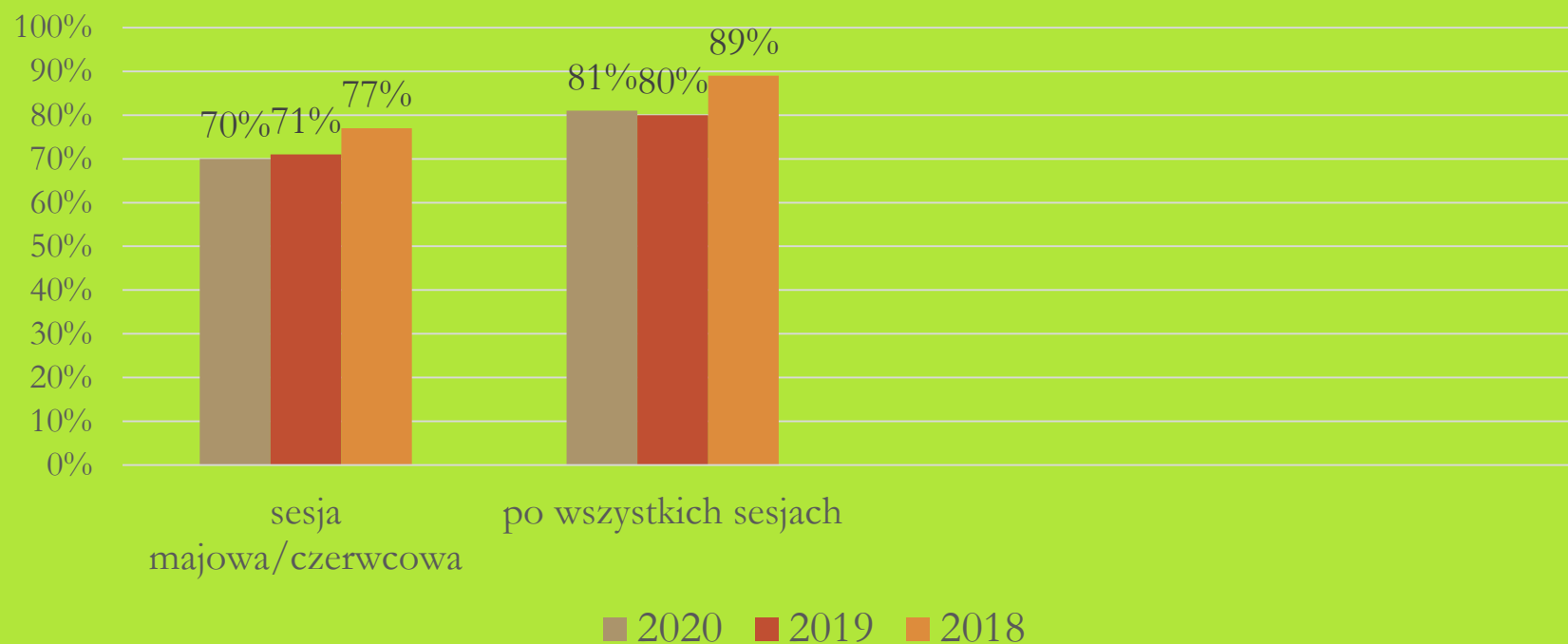
W Powiecie Bielskim ze szkół prowadzonych przez powiat przystąpiło 200 absolwentów liceów ogólnokształcących i techników.

Zdawalność egzaminu maturalnego

Zdawalność egzaminu maturalnego osób ubiegających się o świadectwo dojrzałości po raz pierwszy z uwzględnieniem sesji poprawkowej (sesja czerwcową i sesja poprawkowa z dnia 8 września 2020 r.) wynosiła :

w Powiecie Bielskim (szkoły prowadzone przez Powiat Bielski):
sesja czerwcową : 69,50% (71 % w 2019 roku, 77 % w 2018 roku).
Po wszystkich sesjach : 81,00% (w 2019 roku 80 %, w 2018 roku 90 %) uczniów otrzymało świadectwo dojrzałości.

Zdawalność egzaminu maturalnego w Powiecie Bielskim



Do egzaminu przystąpiło 200 osób.
(tegorocznici absolwenci szkół prowadzonych przez
Powiat Bielski, którzy przystąpili do wszystkich
egzaminów obowiązkowych w 2020 r.)

LICEUM

86 osób

TECHNIKUM

114 osób

W szkołach prowadzonych przez Powiat Bielski szkołę ukończyło 217 uczniów, a do egzaminu maturalnego w 2020 roku do wszystkich egzaminów obowiązkowych przystąpiło 200 absolwentów, w tym :

- 86 absolwentów liceum ogólnokształcącego,
- 114 absolwentów technikum.

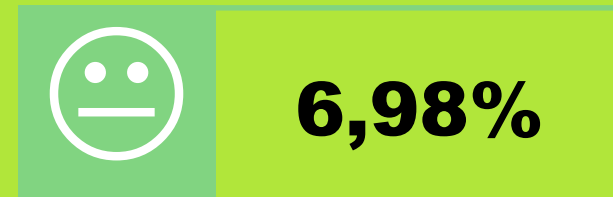
Świadectwo dojrzałości (po sesji czerwcowej i sesji poprawkowej) otrzymało 162 absolwentów, w tym :

81 absolwentów liceum ogólnokształcącego (94,19%), 81 absolwentów technikum (71,05%).

Odsetek sukcesów – (licea ogólnokształcące sesja czerwcową 2020)



Matura zdana.



Prawo do poprawki.

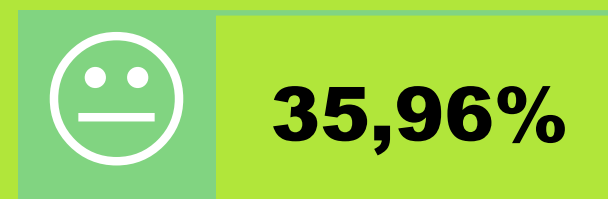



Matura niezdana.

Odsetek sukcesów – (technika sesja czerwcową 2020)



Matura zdana.



Prawo do poprawki.

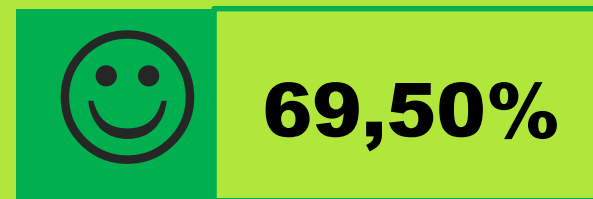



Matura niezdana.

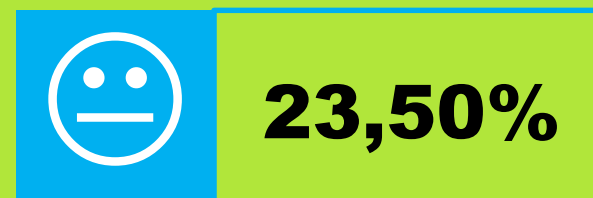
Odsetek sukcesów

(absolwenci liceów ogólnokształcących i techników)

sesja czerwcową 2020



Matura zdana.



Prawo do poprawki.



Matura niezdana.

Zdawalność egzaminów maturalnych w liceach ogólnokształcących w roku szkolnym 2019/2020 z uwzględnieniem sesji poprawkowej

Szkoła	Stan uczniów 2019/20	Liczba którzy ukończyli szkołę w 2019/20	Matura w roku szkolnym 2019/2020. Absolwenci 2020 r.			Zdawalność z uwzględnieniem sesji poprawkowej			
			Przystąpiło	Zdało w czerwcu	%	2020 r. Nie zdało egzaminu liczba	% zdawalności		
							2020 r.	2019 r.	2018 r.
LO Dz.-Dz.	76	76	71	68	95,77	2	97,2	95,1	94,8
LO SMS Szczyrk	18	18	15	11	73,33	3	80,0	100,0	86,7
RAZEM	94	94	86	79	91,86	5	94,2	96,2	93,4

Zdawalność egzaminów maturalnych w technikach z uwzględnieniem sesji poprawkowej przedstawia się następująco:

Szkoła	Stan uczniów 2019/20	Liczba którzy ukończyli szkołę w 2019/20	Matura w roku szkolnym 2019/2020. Absolwenci 2020 r.			Zdawalność z uwzględnieniem sesji poprawkowej			
			Przystąpiło	Zdało w czerwcu	%	2020 r. Nie zdało egzaminu liczba	% zdawalności		
							2020 r.	2019 r.	2018 r.
ZSTiL	92	91	86	48	55,8	21	75,6	71,7	85,5
ZS Silesia	32	32	28	12	42,9	12	57,1	57,1	87,2
RAZEM	124	123	114	60	52,6	33	71,1	66,3	86,1

ZDAWALNOŚĆ EGZAMINU LICEUM OGÓLNOKSZTAŁCĄCE w Czechowicach-Dziedzicach absolwenci z roku 2020

- Przystąpiło do egzaminu maturalnego 71 osób.
- Zdało egzamin maturalny w czerwcu 68 osób. Zdawalność: 96%.
- Zdawalność matury z uwzględnieniem sesji poprawkowej: 97%.

Liceum Ogólnokształcące Czechowice-Dziedzice
wyniki egzaminu pisemnego – absolwenci z roku 2020

Przedmiot	Przedmioty obowiązkowe podst.			Przedmioty dodatkowe rozsz.	
	Liczba zdających	średni wynik %	zdało egzamin	Liczba zdających	średni wynik %
j. polski	71	55,0	71 (100%)	26	60,0
j. angielski	71	83,0	71 (100%)	56	66,0
j. niemiecki				1	
biologia				8	58,0
chemia				4	38,0
geografia				10	20,0
historia				9	39,0
matematyka	71	60,0	69 (97,2%)	15	39,0
wiedza o społ.				4	¹⁶ 30,0

Technikum nr 1 w ZSTiL – wyniki egzaminu pisemnego – absolwenci z roku 2020

j. polski	87	59,0	84 (96,5 %)	2	37,0
j. angielski	85	59,0	81 (95,3 %)	51	37,0
biologia				11	15,0
fizyka				6	14,0
geografia				28	13,0
filozofia				2	41,0
wiedza o społ.				1	13,0
matematyka	87	46,0	70 (80,5 %)	29	9,0
j. włoski	1	96	1 (100%)	1	84,0
j. niemiecki	1	98	1 (100%)	1	88,0

ZDAWALNOŚĆ EGZAMINU
ZESPÓŁ SZKÓŁ TECHNICZNYCH
I LICEALNYCH
absolwenci z roku 2020

- Przystąpiło do egzaminu maturalnego 86 osób.
- Zdało egzamin maturalny w czerwcu 48 osób. Zdawalność: 55,8%.
- Zdawalność matury z uwzględnieniem sesji poprawkowej: 75,6%.

ZDAWALNOŚĆ EGZAMINU
ZESPÓŁ SZKÓŁ „SILESIA” – technikum nr 2
absolwenci z roku 2020

- Przystąpiło do egzaminu maturalnego 28 osób.
- Zdało egzamin maturalny w czerwcu 12 osób.
- Zdawalność: 42,9%.
- Zdawalność matury z uwzględnieniem sesji poprawkowej: 57,1%.

Technikum nr 2 w Zespole Szkół „Silesia”

wyniki egzaminu pisemnego – absolwenci z roku 2020

Przedmiot	Przedmioty obowiązkowe podst.			Przedmioty dodatkowe rozszerzone	
	Liczba zdających	średni wynik %	zdało egzamin %	Liczba zdających	średni wynik %
j. polski	28	40,0	24 (85,7)		
j. angielski	28	56,0	21 (75,0)	26	29,0
matematyka	28	29,0	14 (50,0)	7	5,0

ZDAWALNOŚĆ EGZAMINU LICEUM OGÓLNOKSZTAŁCĄCE SMS SZCZYRK

**w PZP SMS Szczyrk z siedzibą w Buczkowicach
im. „Polskich Olimpijczyków”**

absolwenci z roku 2020

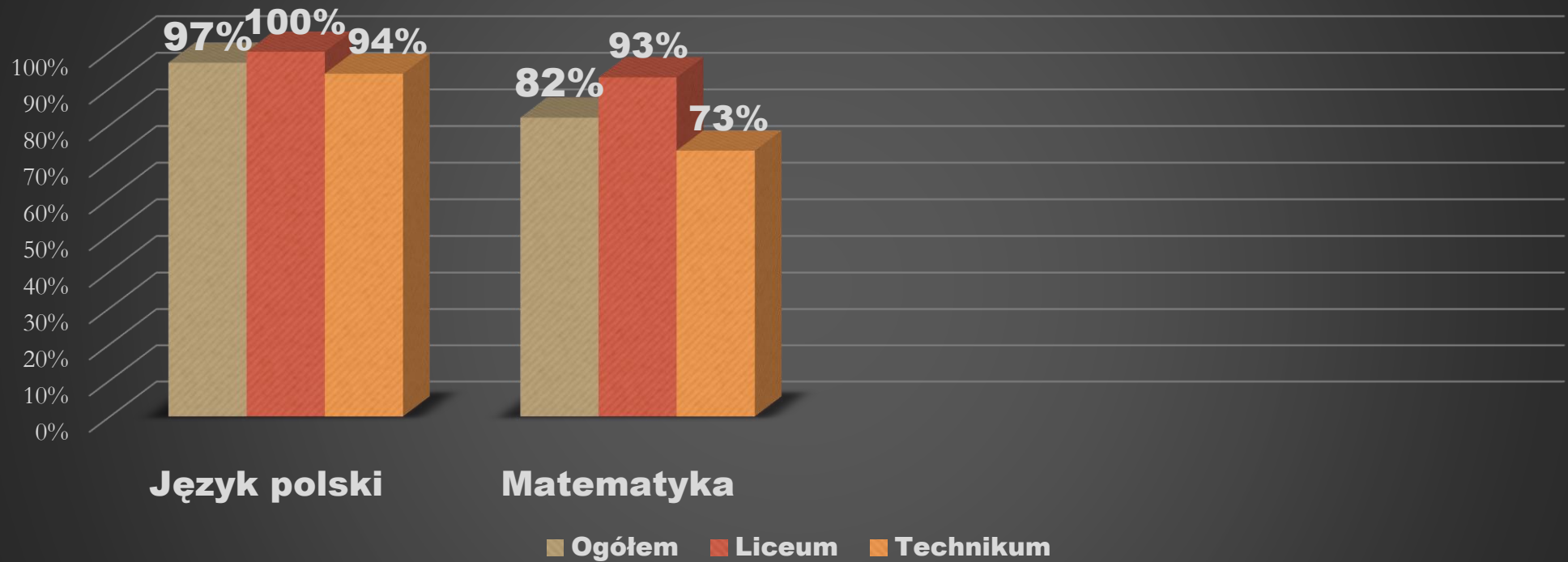
- **Przystąpiło do egzaminu maturalnego 15 osób.**
- **Zdało egzamin maturalny w czerwcu 11 osób.**
- **Zdawalność: 73,3%.**
- **Zdawalność matury z uwzględnieniem sesji poprawkowej: 80,0%.**

LO SMS Szczyrk w PZP SMS Szczyrk w Buczkowicach

– wyniki egzaminu pisemnego – absolwenci z roku 2020

Przedmiot	Przedmioty obowiązkowe podst.			Przedmioty dodatkowe rozsz.	
	Liczba zdających	średni wynik %	zdało egzamin %	Liczba zdających	średni wynik %
j. polski	15	60,1	15 (100%)	2	49,0
j. angielski	9	53,6	8 (88,9)	10	34,4
j. niemiecki	6	69,7	6 (100%)	1	52,0
biologia				3	11,7
historia				1	22,0
matematyka	15	40,1	11 (73,3)	1	6,0

Odsetek sukcesów uczniów szkół prowadzonych przez Powiat Bielski – przedmioty obowiązkowe z uwzględnieniem sesji poprawkowej



**Zdawalność osób ubiegających się w 2020 r.
o świadectwo dojrzałości po raz pierwszy:**

Obszar	Sesja czerwcową %	Po wszystkich sesjach %	Ubiegły rok 2019 po wszystkich sesjach%
Kraj	74,0	81,8	87,5
Województwo Śląskie	73,7	80,7	87,0
Powiat Bielski	69,5	81,00	79,9

Zdawalność matury z uwzględnieniem sesji poprawkowej w poszczególnych typach szkół w Powiecie Bielskim na tle Województwa Śląskiego i kraju przedstawia się następująco:

Obszar	LO %		Technika %	
	2019	2020	2019	2020
Powiat Bielski	96,2	94,2	66,3	71,1
Województwo Śląskie	91,0	85,6	81,0	73,7
Kraj	91,3	87,1	80,9	73,1

Zdawalność egzaminów potwierdzających kwalifikacje w zawodzie 2020

- Egzamin zawodowy w technikach i branżowych szkołach I stopnia ma jak matura – charakter egzaminów zewnętrznych.
- Uczniowie branżowych szkół I stopnia, techników, słuchacze szkół policealnych oraz osoby, które ukończyły kurs kwalifikacyjny przystępują do częściowych egzaminów w trakcie całej nauki, zdobywając tzw. kwalifikacje.

ZS „Silesia” – sesja zimowa 2019/2020

zdawalność egzaminów zawodowych w kwalifikacjach

kwalifikacja	nazwa	klasa/zawód	przystąpiło	zdawalność części		zdawalność części		zdawalność ogółem		
				pisemnej		praktycznej		ZS Silesia		
				ZS Silesia %	woj. śląskie %	ZS silesia %	woj. Śląskie %	Liczba	%	woj. śląskie %
A.27	Organizacja i prowadzenie kampanii reklamowej	IV - technik organizacji reklamy	12	91,7	96,5	58,3	89,86	12	58,3	88,38
E.14	Tworzenie aplikacji internetowych i baz danych oraz administrowanie bazami	IV - technik informatyk	11	90,9	95,74	40,00	74,48	10	40,0 ²⁷	75,37

ZS „Silesia” – sesja letnia 2019/2020

zdawalność egzaminów zawodowych w kwalifikacjach

kwalifikacja	nazwa	klasa/zawód	przystąpiło	zdawalność części pisemnej		zdawalność części praktycznej		zdawalność ogółem		
								ZS Silesia		
				ZS Silesia %	woj. śląskie %	ZS Silesia %	woj. śląskie %	Liczba	%	woj. śląskie %
EE.08	Montaż i eksploatacja systemów komputerów urządzeń peryferyjnych i sieci	III - technik informatyk	25	68,0	78,46	81,8	66,75	22	68,2	59,36
AU.23	Rejestracja, obróbka i publikacja obrazu	III - technik fotografii i multimediiów	9	100,0	96,44	77,8	74,71	9	77,8	73,41

ZS „Silesia”

Liczba absolwentów, którzy otrzymali dyplom technika
w roku szkolnym 2019/2020

zawód	liczba uczniów w roku szk. 2019/20	ukończyło szkołę	przystąpiło do egzaminu	Liczba uczniów, którzy uzyskali dyplom	%
t. informatyk	17	17	10	4	40,0
t. organizacji reklamy	15	15	12	5	41,67
razem:	32	32	22	9	40,91

ZSTiL – Technikum nr 1 sesja zimowa 2019/2020

zdawalność egzaminów zawodowych w kwalifikacjach

kwalifikacja	nazwa	klasa/zawód	przystąpiło	zdawalność części pisemnej		zdawalność części praktycznej		zdawalność ogółem		
				ZSTiL %	woj. śląskie %	ZSTiL %	woj. śląskie %	ZSTiL		
								Liczba	ZSTiL %	woj. śląskie %
A.32	Organizacja i monitorowanie przepływu zasobów i informacji w jednostkach organizacyjnych	IV - t. logistyk	22	90,9	97,4	81,8	81,0	22	81,8	81,0
E.14	Tworzenie baz danych i administrowanie bazami	IV - t. informatyk	14	100,0	95,7	71,4	74,5	14	74,4	75,4
E.19	Projektowanie i programowanie urządzeń i systemów mechatronicznych	IV - t. mechatronik	24	79,2	93,0	0,0	22,8	21	0,0	11,1
M.44	Organizacja i nadzorowanie procesów produkcji maszyn i urządzeń	IV - t. mechatronik	6	66,7	90	20	79,4	5	20,0	77,1

kwalifikacja	nazwa	klasa/zawód	przystąpiło	zdawaloność części pisemnej		zdawaloność części praktycznej		zdawaloność ogółem		
				ZSTiL				ZSTiL		
				ZSTiL %	woj. śląskie %	ZSTiL %	woj. śląskie %	Liczba	%	woj. śląskie %
T.15	Organizacja żywienia i usług gastronomicznych	IV - t. żywienia usług gastronomicznych	22	86,4	90,0	86,4	82,1	22	86,4	80,4

ZSTiL – Technikum nr 1 sesja letnia 2019/2020

zdawalność egzaminów zawodowych w kwalifikacjach

kwalifikacja	nazwa	klasa/zawód	przystąpiło	zdawalność części pisemnej		zdawalność części praktycznej		zdawalność ogółem		
				ZSTiL %	woj. śląskie %	ZSTiL %	woj. śląskie %	ZSTiL		
								Liczba	ZSTiL %	woj. śląskie %
AU.22	Obsługa magazynów	II - t. logistyk	40	97,5	95,9	65,0	73,4	40	65,0	75,3
EE.02	Montaż, uruchamianie i konserwacja urządzeń i systemów mechatronicznych	II - t. mechatronik	15	93,3	95,5	100,00	94,3	15	93,3	91,3
EE.08	Montaż i eksploatacja systemów komputerowych, urządzeń peryferyjnych i sieci	II - t. informatyk	13	53,8	78,5	100,00	66,7	13	53,8	59,4

c.d. ZSTiL – sesja letnia

kwalifikacja	nazwa	klasa/zawód	przystąpiło	zdawaloność części pisemnej		zdawaloność części praktycznej		zdawaloność ogółem		
				ZSTiL		ZSTiL		ZSTiL		
				ZSTiL %	woj. śląskie %	ZSTiL %	woj. śląskie %	Liczba	%	woj. śląskie %
TG.07	Sporządzanie potraw i napojów	III - t. żywienia i usług gastronomicznych	12	100,0	91,4	100,0	98,2	12	100,0	91,0

ZSTiL – Branżowa Szkoła I stopnia – sesja letnia 2019/2020

zdawalność egzaminów zawodowych w kwalifikacjach

kwalifikacja	nazwa	klasa/zawód	przystąpiło	zdawalność części pisemnej		zdawalność części praktycznej		zdawalność ogółem		
				ZSTiL %	woj. śląskie %	ZSTiL %	woj. śląskie %	ZSTiL		
								Liczba	%	woj. śląskie %
TG.07	Sporządzanie potraw i napojów	II - kucharz	3	66,7	91,4	100,0	98,2	2	66,7	91,0
AU.20	Prowadzenie sprzedaży	III - sprzedawca	10	90,0	91,8	90,0	93,3	10	90,0	87,9
M.17	Montaż i obsługa maszyn i urządzeń	III - mechanik-monter maszyn i urządzeń	8	12,5	61,9	100,0	98,3	7	12,5	62,0
AU.21	Wykonywanie zabiegów fryzjerskich	III - fryzjer	1	100,0	86,9	100,0	99,40	1	100,0	86,2

c.d. ZSTiL – sesja letnia

kwalifikacja	nazwa	klasa/zawód	przystąpiło	zdawalność części pisemnej		zdawalność części praktycznej		zdawalność ogółem		
				ZSTiL		ZSTiL		ZSTiL		
				ZSTiL %	woj. śląskie %	ZSTiL %	woj. śląskie %	Liczba	%	woj. śląskie %
TG.04	Produkcja wyrobów cukierniczych	III - cukiernik	1	100,0	93,3	100,0	98,0	1	100,00	93,9
BD.04	Wykonywanie robot montażowych, okładzinowych i wykończeniowych	III - monter zabudowy i robót wykończeniowych w	1	100,0	87,2	100,0	99,2	1	100,0	88,1

ZSTiL - liczba absolwentów, którzy otrzymali dyplom technika w roku szkolnym 2019/2020

	liczba uczniów w roku szk. 2019/20	ukończyło szkołę	przystąpiło do egzaminu	uzyskało dyplom	%
t. żywienia i usług gastronomicznyc	22	22	21	21	100
t. mechatronik	25	24	24	9	37,5
t. logistyk	25	25	25	13	52,0
t. mechanik	5	5	5	1	20,0
t. informatyk	15	15	15	10	66,7
razem:	92	91	90	54	60,0

Zestawienie ogółem wydanych dyplomów w technikach prowadzonych przez Powiat Bielski

Szkoła	Do egzaminu przystąpiło	Dyplom uzyskało	Zdawalność 2020 %	Zdawalność 2019 %
Zespół Szkół Technicznych i Licealnych	90	54	60	64
Zespół Szkół "SILESIA"	22	9	41	32
Razem	112	63	56	66

ZSTiL – ilość wydanych dyplomów potwierdzających kwalifikacje zawodowe:	Rok 2020		Rok 2019	
Zawód	Dyplom uzyskało	%	Dyplom uzyskało	%
t. mechatronik	9	38	8	40
t. informatyk	10	67	2	25
t. logistyk	13	52	23	79
t. mechanik	1	20	0	0
t. żywienia i usług gastr.	21	100	11	92
Razem:	54	60	44	64

ZS Silesia - ilość wydanych dyplomów potwierdzających kwalifikacje zawodowe:	Rok 2020		Rok 2019	
Zawód	Dyplom uzyskało	%	Dyplom uzyskało	%
t. informatyk	4	24	3	20
t. organizacji reklamy	5	33	4	40
Razem:	9	41	16	32

ZSTiL – ilość uzyskanych dyplomów w klasach Branżowej Szkoły I stopnia

dot. uczniów, którzy zajęcia praktyczne realizują w warsztatach szkolnych

Szkoła	Zawód/kwalifikacje	Przystąpiło do egzaminu zawodowego	Zdało-ilość wydanych dyplomów uzyskało	SB %
klasy Zasadniczej Szkoły Zawodowej w ZSTiL	1) sprzedawca	10	9	90
	2) kucharz	3	2	67
	3) mechanik-monter maszyn i urządzeń	8	1	13
	4) cukiernik	1	1	100
	5) monter zabudowy i robót wykończeniowych w budownictwie	1	1	100
	6) fryzjer	1	1	100
Razem:		24	15	63
Pozostali uczniowie – pracownicy młodociani zdają egzamin zawodowy w cechu.				



Microsoft Word 97 - 2003 Document

Kształcenie o Specjalnych
Potrzebach Uczniów.doc



Microsoft Word 97 - 2003 Document

Nadzór
Pedagogiczny.doc



Microsoft Word Document

Specjalne Potrzeby Edukacyjne.doc

Dziękuję
za uwagę