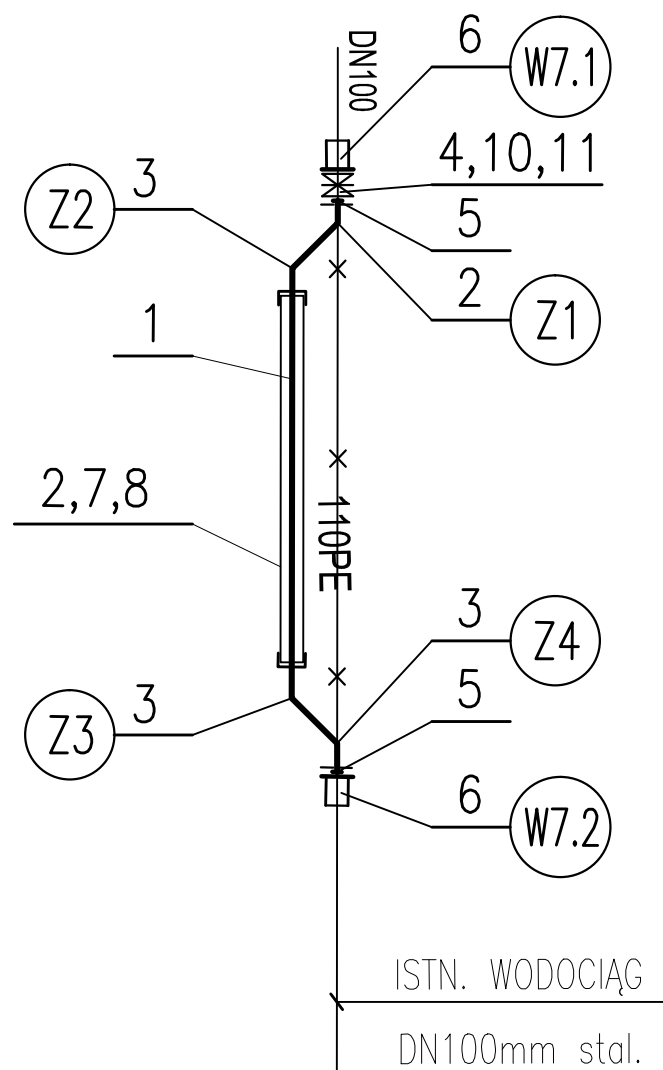
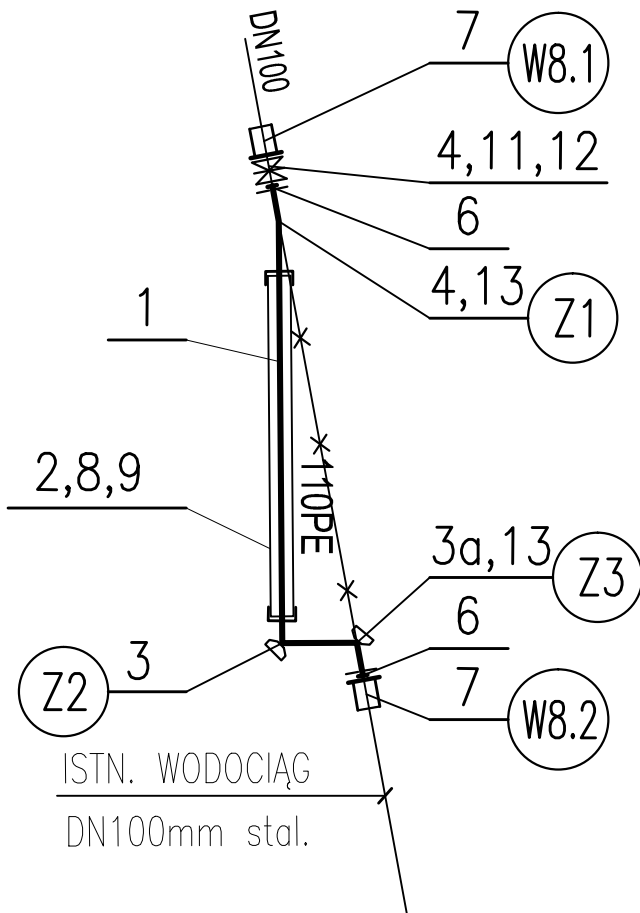


Wodociąg W-7



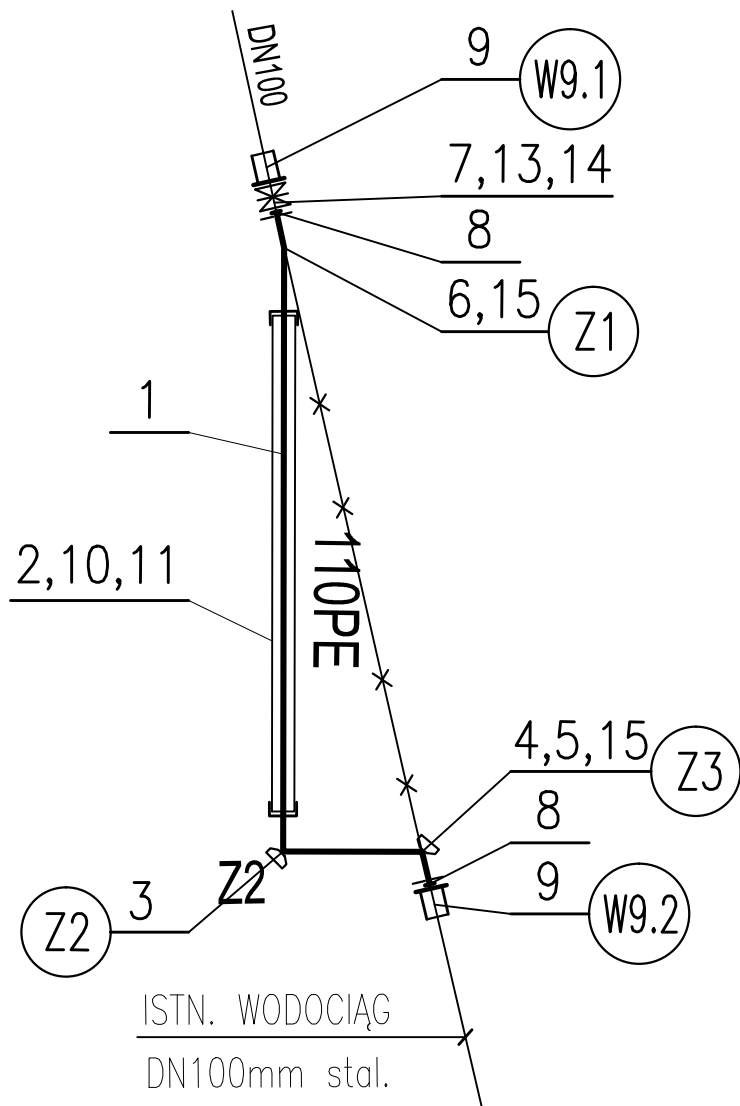
W7.1	X=6566617.3497	Y=5527490.0540
Z1	X=6566617.9337	Y=5527489.5762
Z2	X=6566618.0795	Y=5527488.1737
Z3	X=6566625.4361	Y=5527482.2023
Z4	X=6566626.8389	Y=5527482.3481
W7.2	X=6566627.1495	Y=5527482.0960

Wodociąg W-8



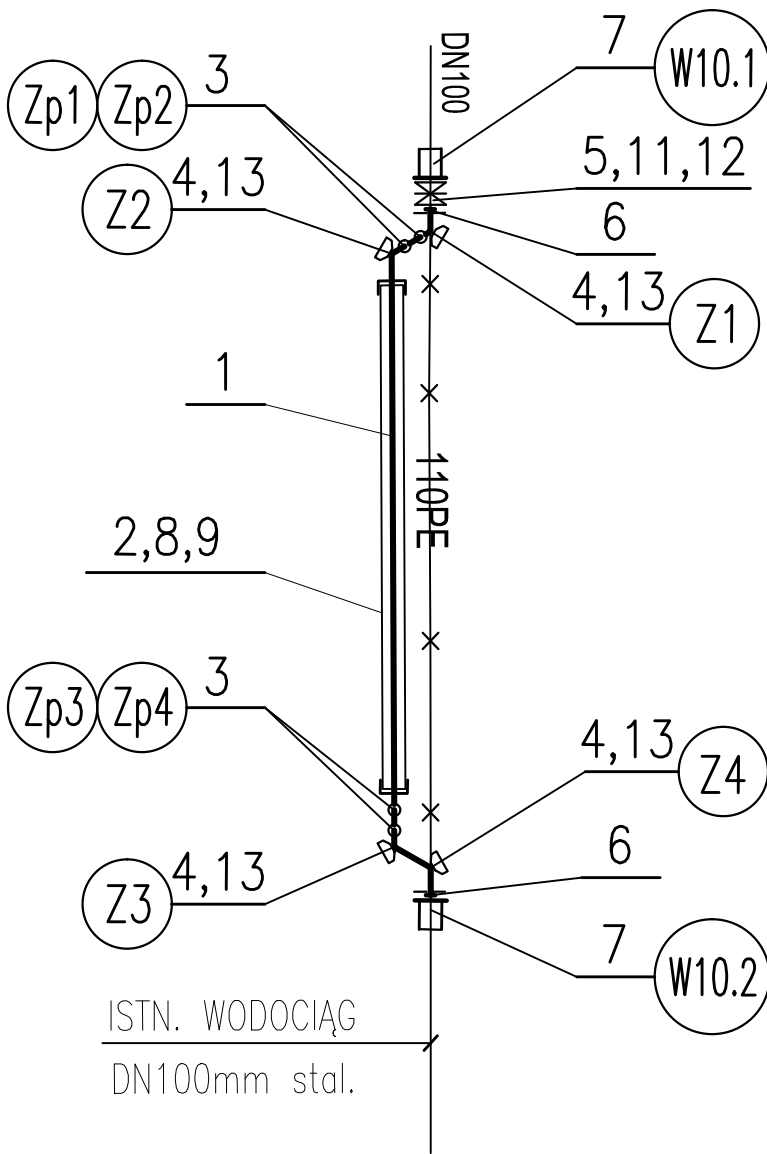
W8.1	X=6566661.8683	Y=5527526.0618
Z1	X=6566662.3837	Y=5527525.5183
Z2	X=6566667.5171	Y=5527517.7551
Z3	X=6566668.8859	Y=5527518.6602
W8.2	X=6566669.4364	Y=5527518.0797

Wodociąg W-9



W9.1	X=6566777.1870	Y=5527556.2516
Z1	X=6566777.3518	Y=5527555.7796
Z2	X=6566778.9281	Y=5527542.5628
Z3	X=6566781.9723	Y=5527542.9259
W9.2	X=6566782.1452	Y=5527542.4519

Wodociąg W-10



W10.1	X=6567210.1796	Y=5527647.7748
Z1	X=6567210.2774	Y=5527646.9808
Z2	X=6567209.4938	Y=5527646.3897
Z3	X=6567211.1427	Y=5527633.4185
Z4	X=6567211.9932	Y=5527633.0579
W10.2	X=6567212.0665	Y=5527632.4624

Uwaga  
Oznaczenia cyfrowe zgodnie z zestawieniem materiałów  
załączonym do części opisowej.

BRANZA:	DATA:	PROJEKTOWAŁ: SPRAWDZIŁ:	NR UPR.	PODPIS:	Temat:
Wodociągowa	08.2017	mgr inż. Jolanta Kacmarek	591/93		P.B.W. przebudowy ul. Bronowskiej i ul. Czyża w Czechowicach-Dziedzicach.
	08.2017	mgr inż. Anna Surwielska	73/96		Treść: Schematy montażowe wodociągów W-7 - W-10
					NUMER UMOWY: 4.3
					PRACOWNIA PROJEKTOWO-USŁUGOWA "RONDO"