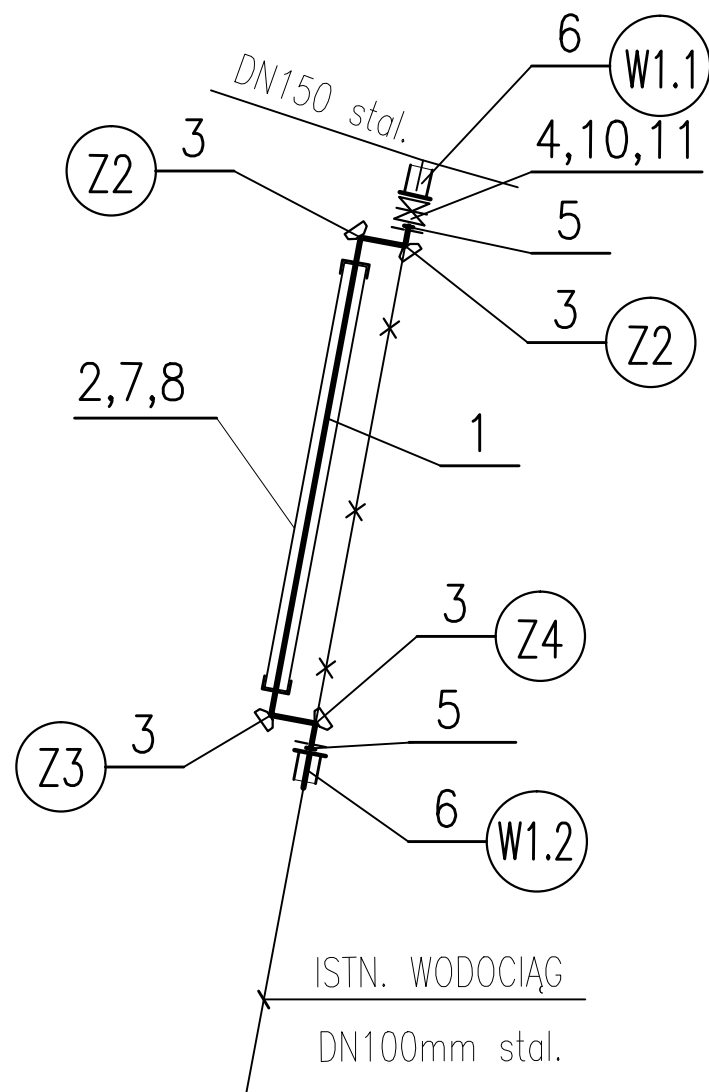
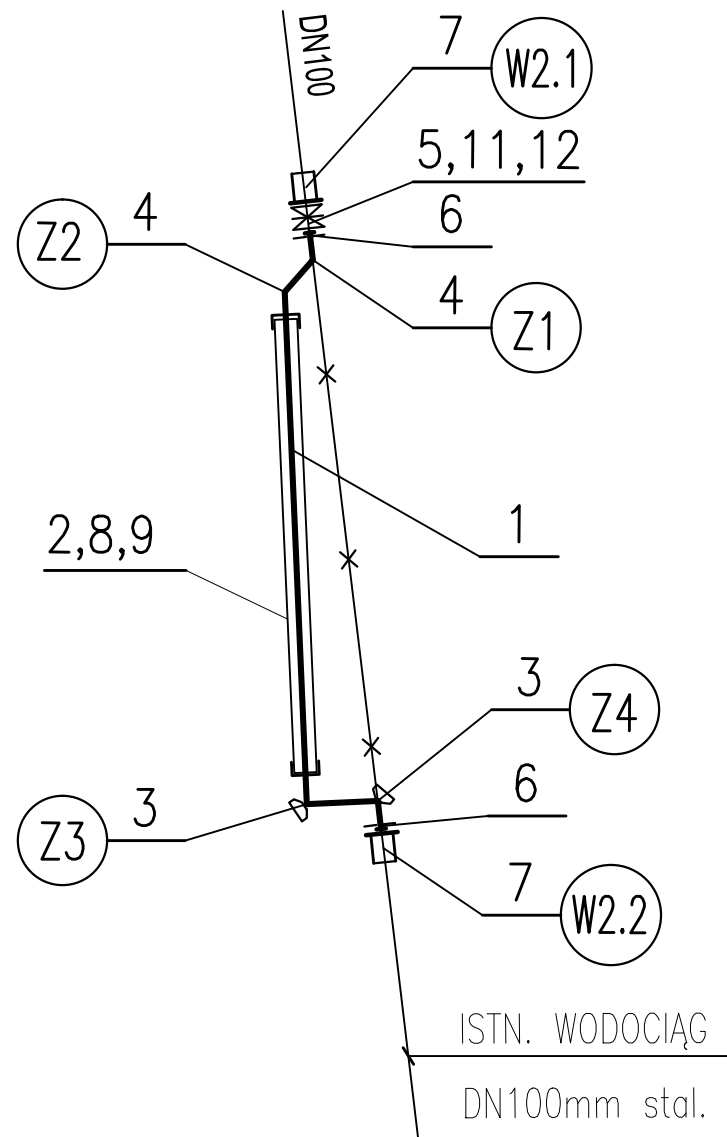


Wodociąg W-1



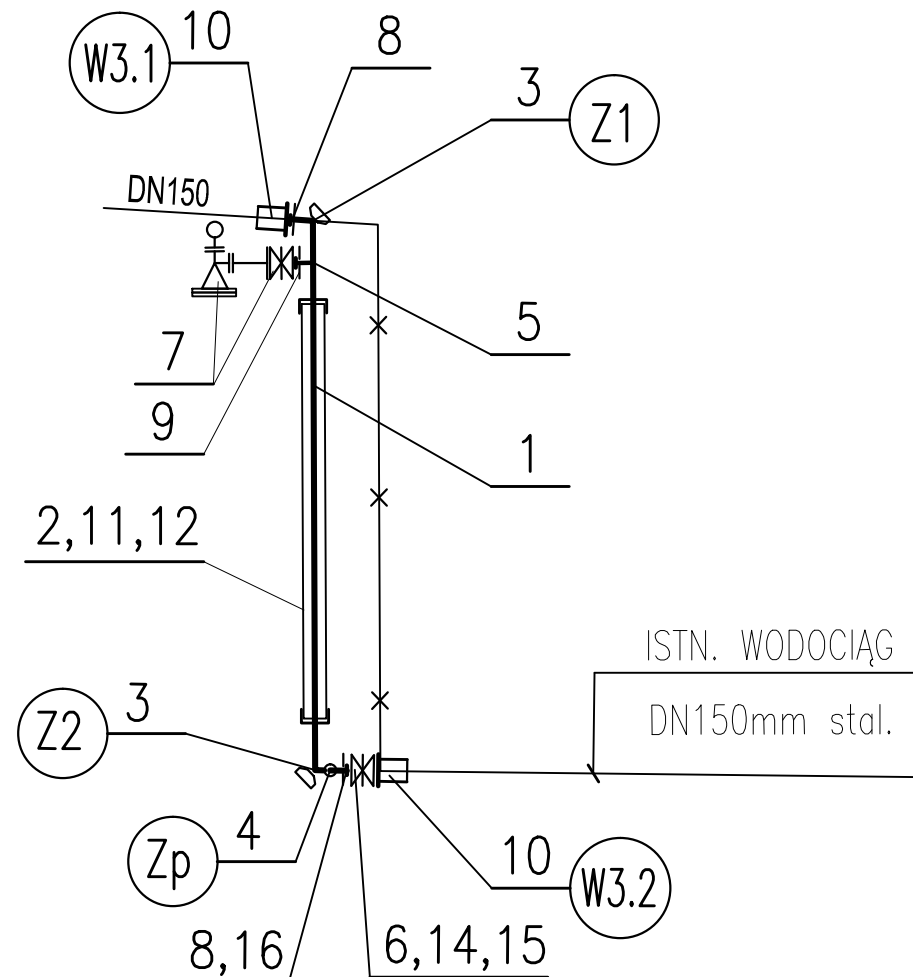
W1.1 X=6565444.3270 Y=5527067.9350
Z1 X=6565444.2163 Y=5527067.3453
Z2 X=6565443.2335 Y=5527067.5298
Z3 X=6565441.2574 Y=5527057.0037
Z4 X=6565442.2403 Y=5527056.8192
W1.2 X=6565442.1480 Y=5527056.3278

Wodociąg W-2



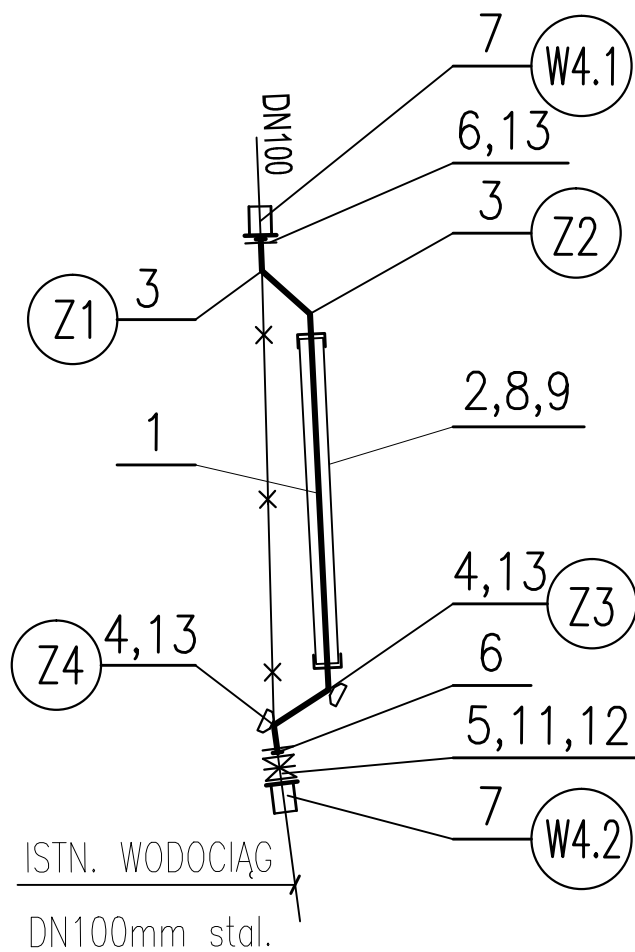
W2.1 X=6565737.6324 Y=5527011.6370
Z1 X=6565737.7159 Y=5527010.9420
Z2 X=6565737.0954 Y=5527010.2374
Z3 X=6565737.5857 Y=5526998.9480
Z4 X=6565739.1483 Y=5526999.0159
W2.2 X=6565739.2079 Y=5526998.5194

Wodociąg W-3



W3.1 X=6566004.5851 Y=5527083.8887
Z1 X=6566005.0691 Y=5527084.0140
Z2 X=6566008.8635 Y=5527072.5111
W3.2 X=6566010.2953 Y=5527072.9586

Wodociąg W-4



W4.1 X=6566070.3050 Y=5527116.3899
Z1 X=6566070.6683 Y=5527115.7915
Z2 X=6566072.0453 Y=5527115.4499
Z3 X=6566076.2987 Y=5527108.3275
Z4 X=6566075.5993 Y=5527107.0737
W4.2 X=6566076.0939 Y=5527106.3825

Uwaga
Oznaczenia cyfrowe zgodne z zestawieniem materiałów
załączonym do części opisowej.

BRANZA:	DATA:	PROJEKTOWAŁ: SPRAWDZIŁ:	NR UPR.	PODPIS:	Temat:
Wodociągowa	08.2017	Projektował: Sprawdził:	591/93		P.B.W. przebudowy ul. Bronowskiej i ul. Czyża w Czechowicach-Dziedzicach.
	08.2017	ing. inż. Anna Sutwalec	73/96		Treść: Schematy montażowe wodociągów W-1 - W-4
					NUMER INWENT: 4.1
					PRACOWNIA PROJEKTOWO-USŁUGOWA "RONDOT"