ZABUDOWA KOMORY REDUKCYJNEJ
STAN PROJEKTOWANY

RZUT

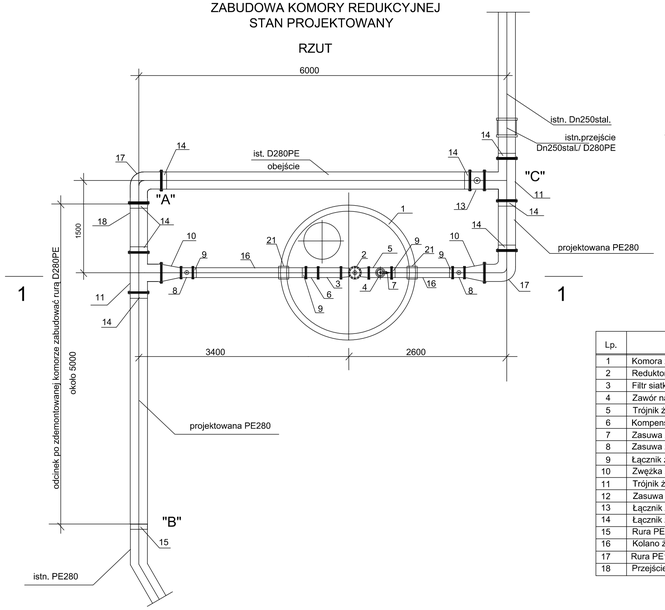

ZABUDOWA KOMORY REDUKCYJNEJ
STAN PROJEKTOWANY

PRZEKRÓJ 1-1

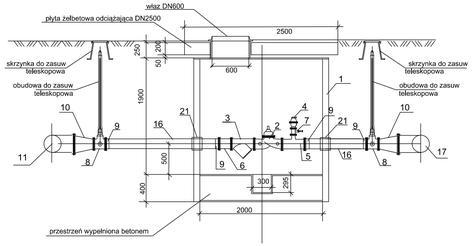

Lp.	Wyszczególnienie	Ilość
1	Komora z PE D=2000; H=2300	1 szt
2	Reduktor ciśnienia DN150	1 szt
3	Filtr siatkowy koln, Dn150	1 szt
4	Zawór napow.-odpow. koln. DN50	1 szt
5	Trójnik żeliwny koln. DN150/50	1 szt
6	Kompensator koln. DN150	1 szt
7	Zasuwa żel. koln. E DN50	1 szt
8	Zasuwa żeł. koln. E DN150	2 szt
9	Łącznik żeł. koln.do rur PE DN150	4 szt
10	Zwężka zel.koln.FFR DN250/150	2 szt
11	Trójnik żeliwny koln. DN250/250	2 szt
12	Zasuwa żel. koln. E DN250	1 szt
13	Łącznik żeł. koln.do rur PE DN280	8 szt
14	Łącznik zel. do rur PE DN280	1 szt
15	Rura PE SDR11 D160 PN16	3,0m
16	Kolano żeli koln.Q DN250	2 szt
17	Rura PE100 SDR11 D280 PN16	6,0m
18	Przejście szczelne DN160	2szt

ZABUDOWA KOMORY REDUKCYJNEJ
STAN ISTNIEJĄCY

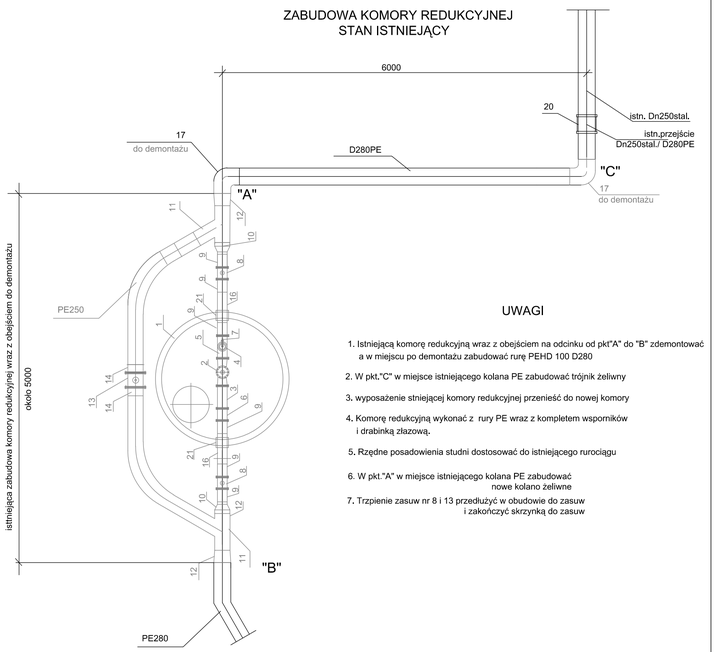

UWAGI

1. Istniejącą komorę redukcyjną wraz z obejściem na odcinku od pkt"A" do "B" zdemontować a w miejscu po demontażu zabudować rurę PEHD 100 D280
2. W pkt."C" w miejsce istniejącego kolana PE zabudować trójnik żeliwny
3. wyposażenie stniejącej komory redukcyjnej przenieść do nowej komory
4. Komorę redukcyjną wykonać z rury PE wraz z kompletem wsporników i drabinką złazową.
5. Rzędne posadowienia studni dostosować do istniejącego rurociągu
6. W pkt."A" w miejsce istniejącego kolana PE zabudować nowe kolano żeliwne
7. Trzpienie zasuw nr 8 i 13 przedłużyć w obudowie do zasuw i zakończyć skrzynką do zasuw

Rev.	Data	Opis zmiany	Zdfw

Jednostka projektująca:

kpH
KRZYSZTOF PACH KPH
43-310 BIELSKO-BIAŁA
ul. Kosmiczna 38
T: (+48)602 336 578
E: kph@prokonto.pl

PROJEKT CHRONIONY JEST PRAWEM AUTORSKIM.
RYSUNEK ANI ŻADEN JEGO FRAGMENT NE MOGĄ BYĆ
REPRODUKOWANE, POWIELANE LUB WYKORZYSTYWANE
DO INNYCH CELÓW BEZ PISEMNEJ ZGODY JEDNOSTKI PROJEKTUJĄCEJ.

Inwestor:

Powiat Bielski
ul. Piastowska 40
43-300 BIELSKO-BIAŁA

Zadanie: **"Przebudowa drogi powiatowej 44265**
Landek - Ligota - Mazańcowice - Stare Bielsko"

Temat: **Część I - odcinek drogi na terenie gminy Czechowice - Dziedzice**

Rysunek: **Przeniesienie komory redukcyjnej " Zabrzeska"**
Rzut i przekrój

Stadium: PW

Projektant:	Zofia Rudnicka	Nr upr. 493/78	Podpis
Sprawdził:	Marek Rudnicki	Nr upr. 59/90	
Skala: 1:50		Data: 05.2014	Branża: WODOCIĄGOWA

Nr Rys. **3.01** Rev. –