

27

12

106ø14

L=20cm co 40*40cm

20

12a

296ø14

L=25cm

25

13

90ø14

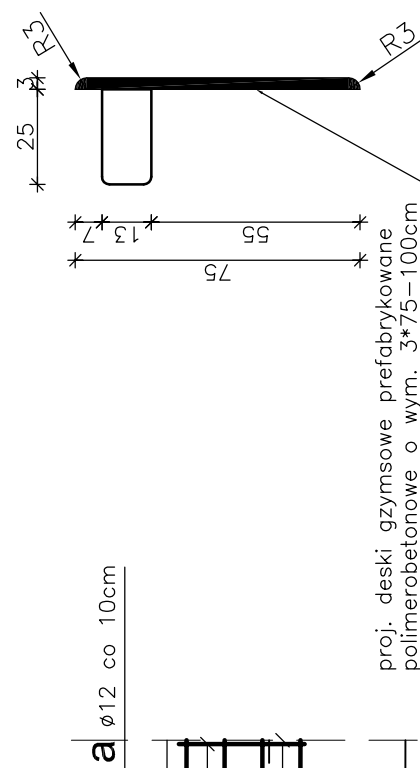
L=50cm co 50cm

50

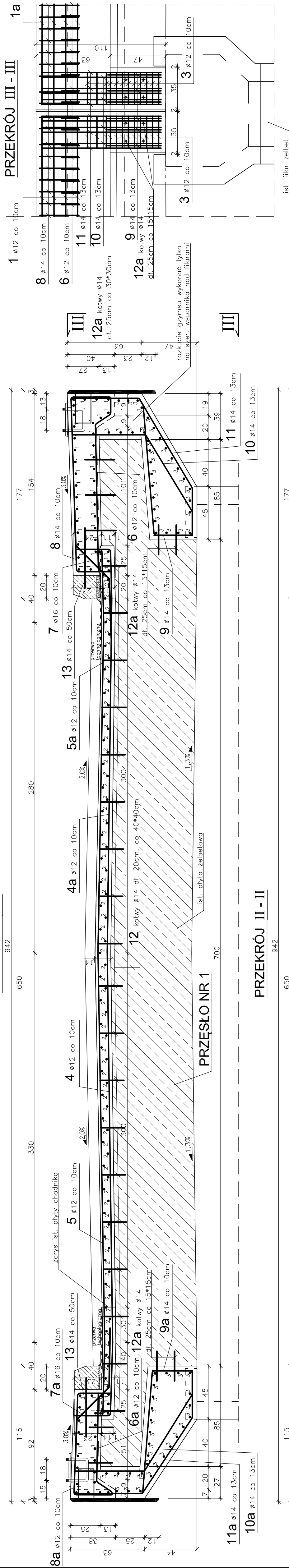
WYKAZ ZBROJENIA

Nr	Średnica Ø	Liczba [szt.]	Długość [mm]	Długość ogólna [m]				
				RG 500W				
				Ø10	Ø12	Ø14	Ø16	Ø25
PLYTA POMOSTU								
1	12	136	701	953,4				
1a	12	68	816	554,9				
2	10	136	701	953,4				
2a	10	68	816	554,9				
3	12	57	27	16,4				

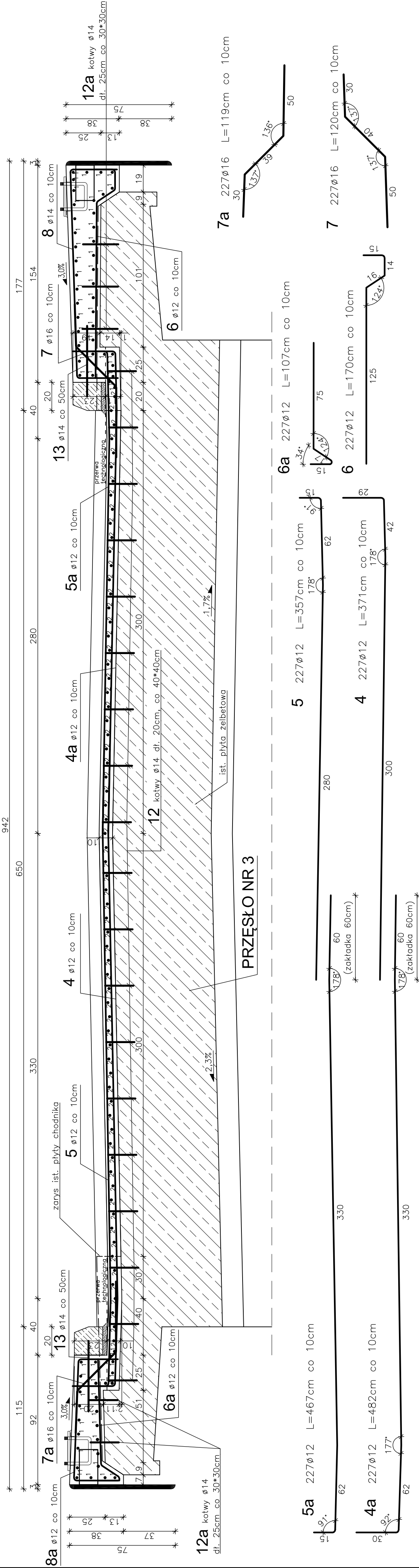
PRZEKRÓJ DESKI GZYMSOWEJ



PRZEKRÓJ III - III



PRZEKRÓJ II - II

[illegible]