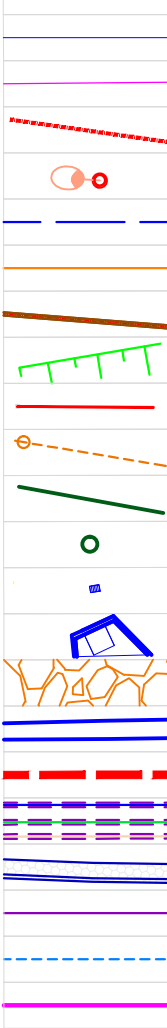


























- 
- | | |
|---|---|
|  | obrzeże betonowe 8x30cm |
|  | krawędzie miejsc postojowych |
|  | granice działek |
|  | projektowany kabel zasilający oświetlenie YAKYs 4x35 |
|  | projektowana lampa oświetleniowa |
|  | projektowany wodociąg |
|  | projektowana przekładka gazociągu |
|  | projektowana kanalizacja sanitarna |
|  | projektowana skarpa 1:1,5 |
|  | projektowany szlaban |
|  | projektowany kanał technologiczny |
|  | projektowany kanał deszczowy |
|  | projektowana studnia kanalizacyjna |
|  | projektowany wpust deszczowy |
|  | projektowany wylot kanalizacji deszczowej |
|  | projektowane umocnienie dna przy wylocie |
|  | projektowane przekroczenie cieku Myślnówka |
|  | projektowany kabel energetyczny |
|  | projektowane instalacje PGS w rurach osłonowych |
|  | projektowane umocnienie skarpy - kosze siatkowo-kamiennie |
|  | projektowana bariera energochłonna |
|  | projektowane odwodnienie liniowe |
|  | projektowane korytko odwodnieniowe |
|  | projektowany dren |

projektowa:	Investor:
-------------	-----------

Zæ: âA[, æ̃ Aô | • \ â * [

Oá | • \ Éóæjã | ÉU æ d , • \ æ Æ €

Ime i prezime:	Ime i prezime:	Ime i prezime:
Broj projekta:	Članak	Data:

BUDOWLANY	KANALIZACJA	07.2013
-----------	-------------	---------

Objekt: Budowa drogi powiatowej łączącej drogę ulicę Nad Białką

Drogą Krajową nr 1 w Czechowicach-Dziedzicach - etap

PROJEKT ZAGOSPODAROWANIA TERENU	Nr rys.: 26	Skala: 1:100
---------------------------------	-------------	--------------

			ZC	
cia:	V6 00 00 00 K	00^800 K	P1A 00 00 K	Podpis:

[illegible]

racowali:			
3 60 30 15 10 5 0			

		konstr.-bud.	430/01	
--	--	--------------	--------	--

instalacyjna	SKL/2358/PWOS/09	
--------------	------------------	--

ê â: ăK	ă ăRea* •: ăRea[, •\ă	ă • caŋă È	456/79	
---------	------------------------	------------	--------	--