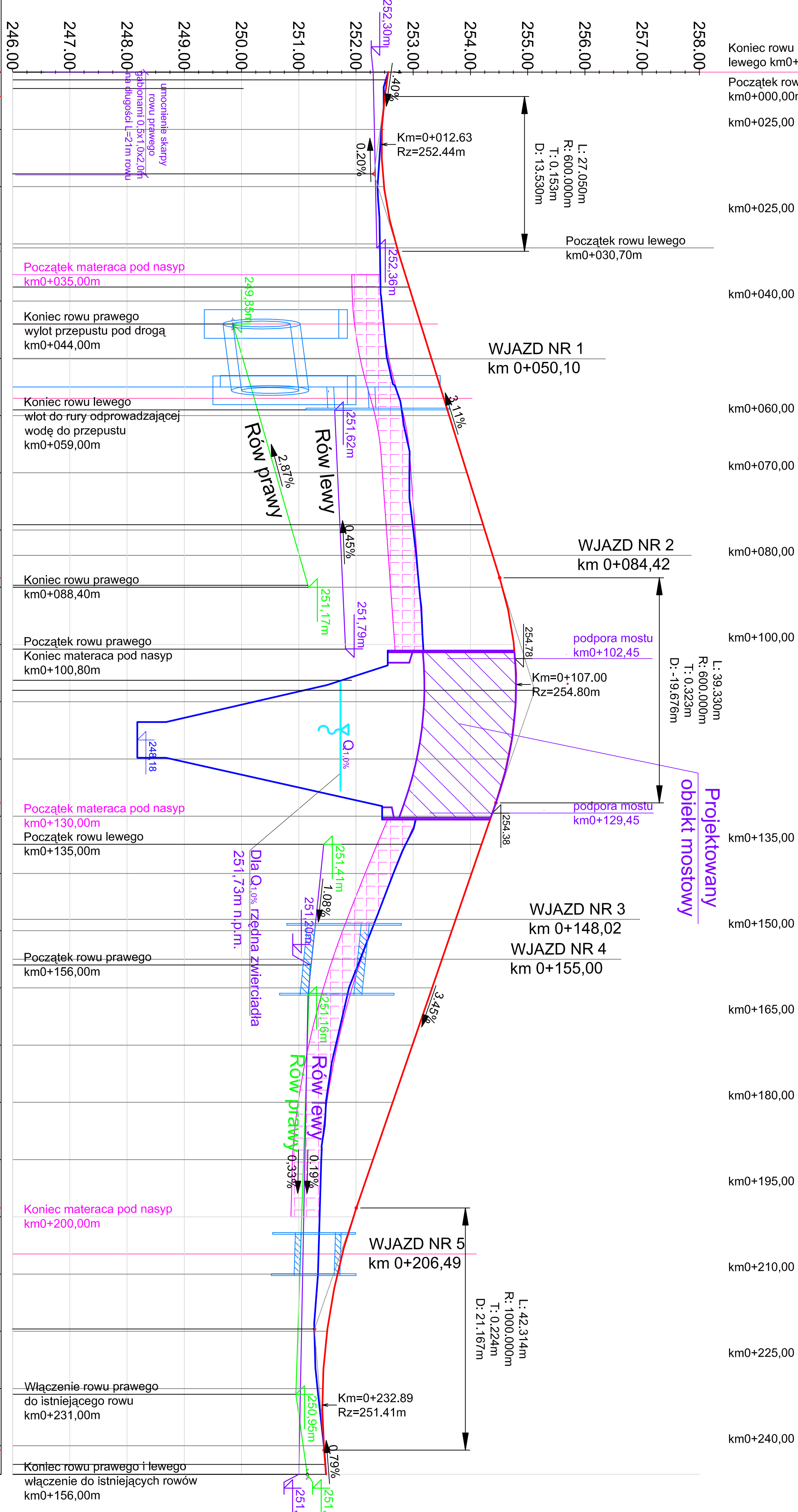
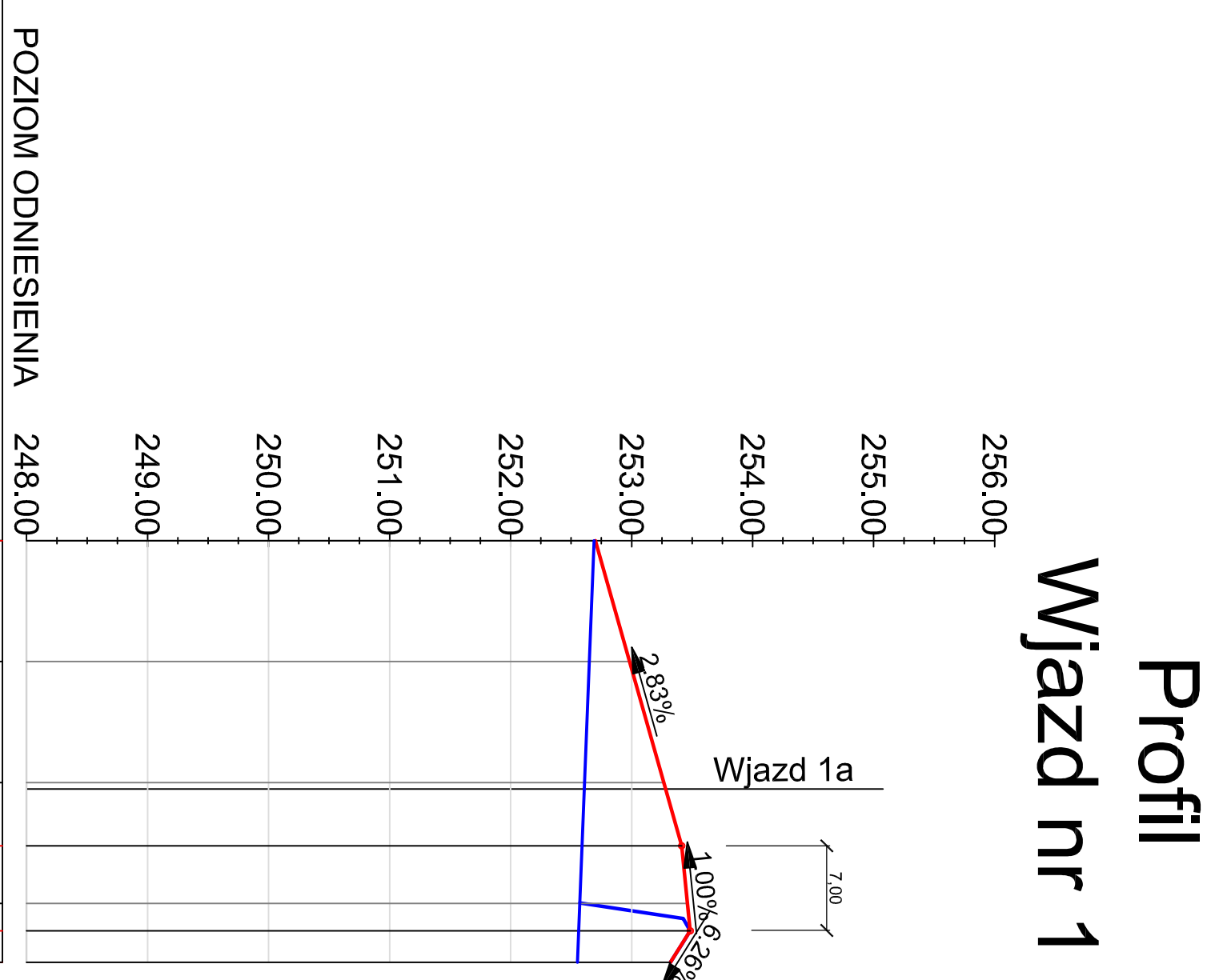
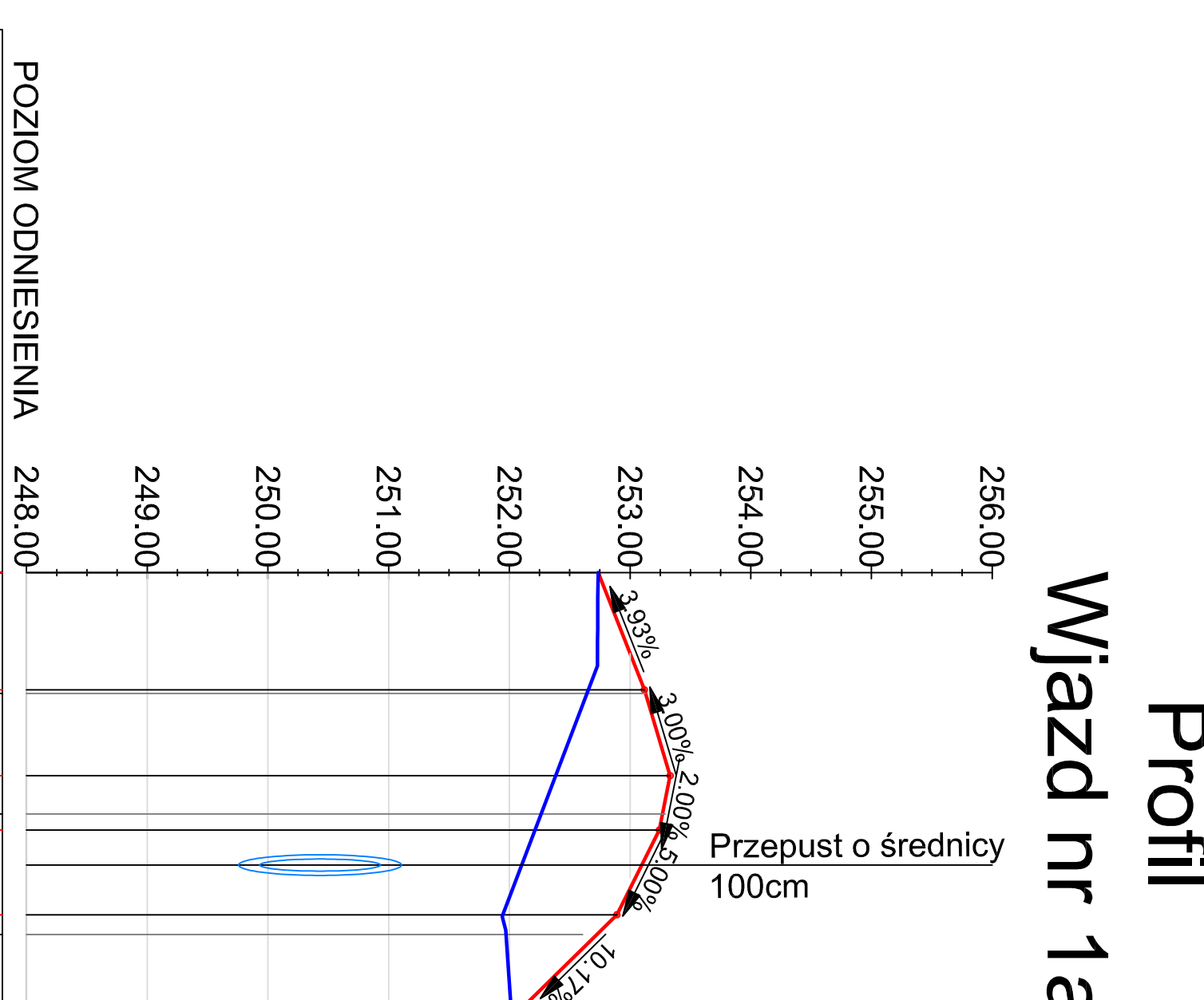


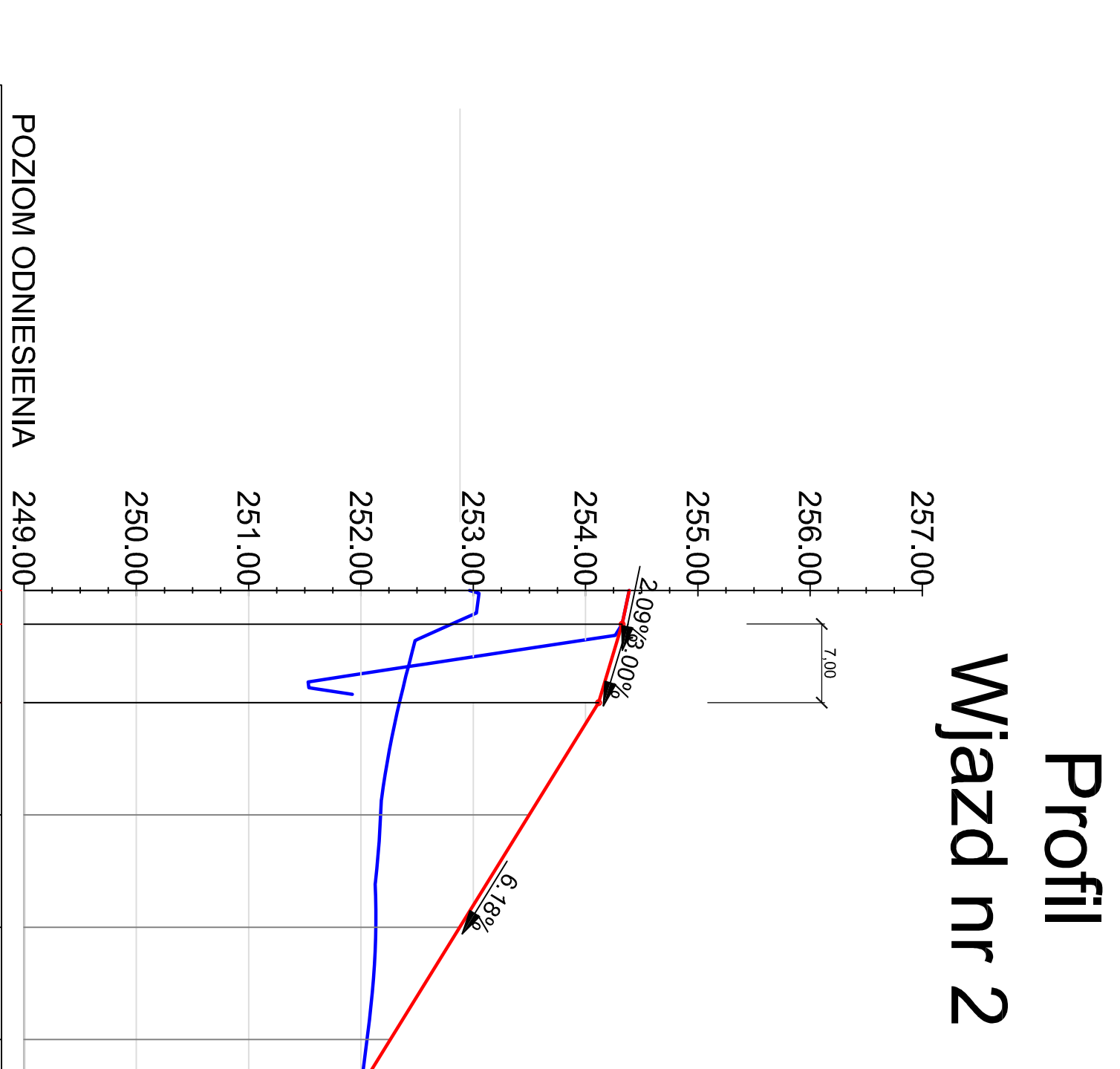
Profil - Oś drogi powiatowe




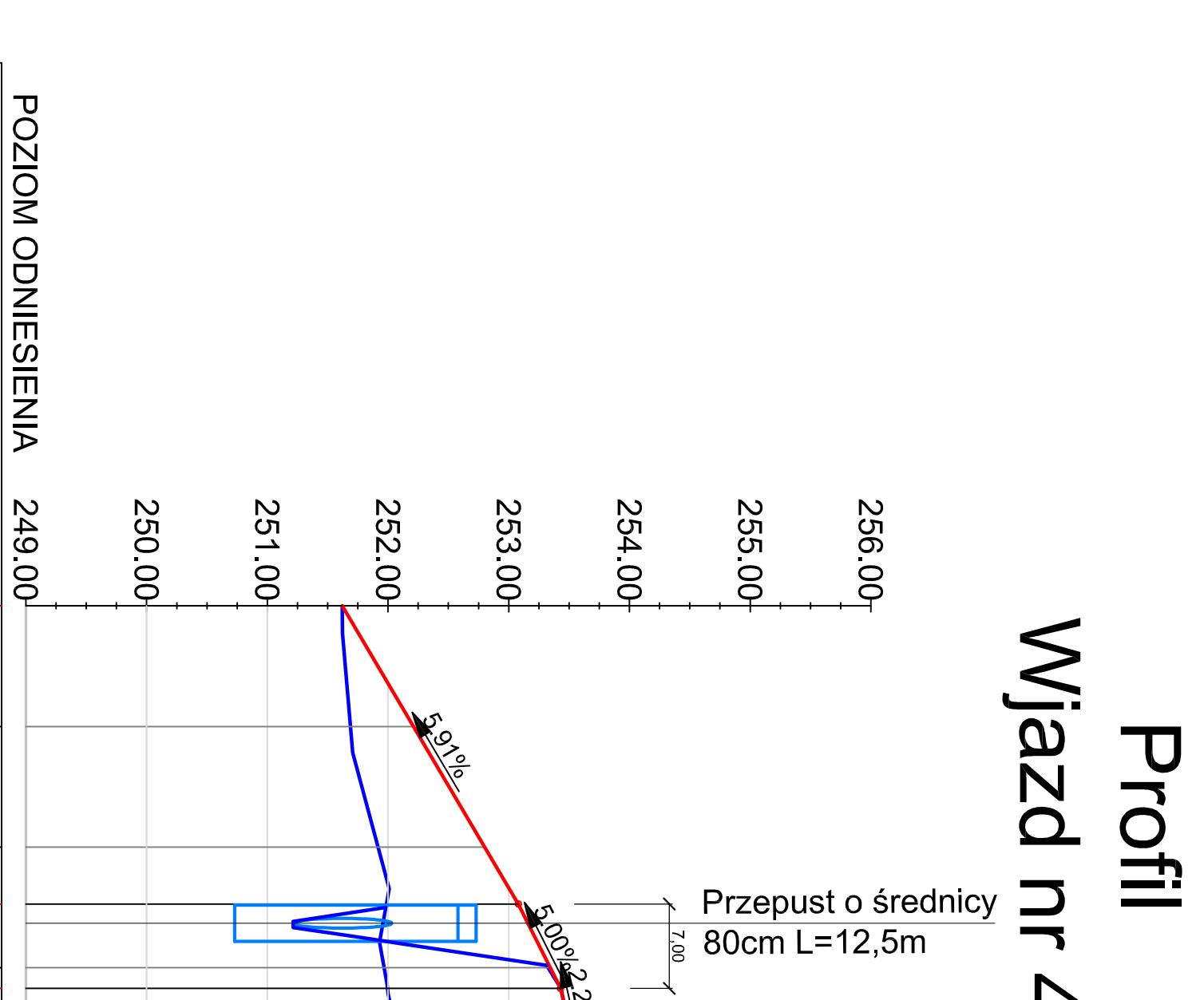
Różnice ischnięjące	0.06	252.56	252.56	0.02	252.49	252.50	0.57	251.88	252.45	0.11	252.38	252.49	0.33	252.31	252.70	0.58	252.43	253.01	0.84	252.47	253.32	0.82	252.81	253.63	1.01	252.93	253.94	1.25	253.00	254.25	1.62	252.89	254.51	1.59	253.17	254.76	4.05	250.74	254.79	4.88	249.78	254.66	1.30	253.14	254.44	1.31	253.06	254.36	1.37	252.65	254.02	1.49	252.19	253.67	1.46	251.87	253.33	1.50	251.48	252.99	1.16	251.48	252.64	0.90	251.39	252.30	0.90	251.10	252.01	0.86	251.09	251.95	0.34	251.33	251.67	0.12	251.38	251.50	0.11	251.31	251.42	0.06	251.44	251.44	0.00	251.46	251.46																																																																																																																																																																																																																																																																																																																																																																																																																																																																																																																																																																																																																																																																																																																																																																																																																																																																																																																																																																																																																																																																																																																																																																																																																																																																					
Różnice rzędnych																																																																																																																																																																																																																																																																																																																																																																																																																																																																																																																																																																																																																																																																																																																																																																																																																																																																																																																																																																																																																																																																																																																																																																																																																																																																																																																																																												</

[illegible]

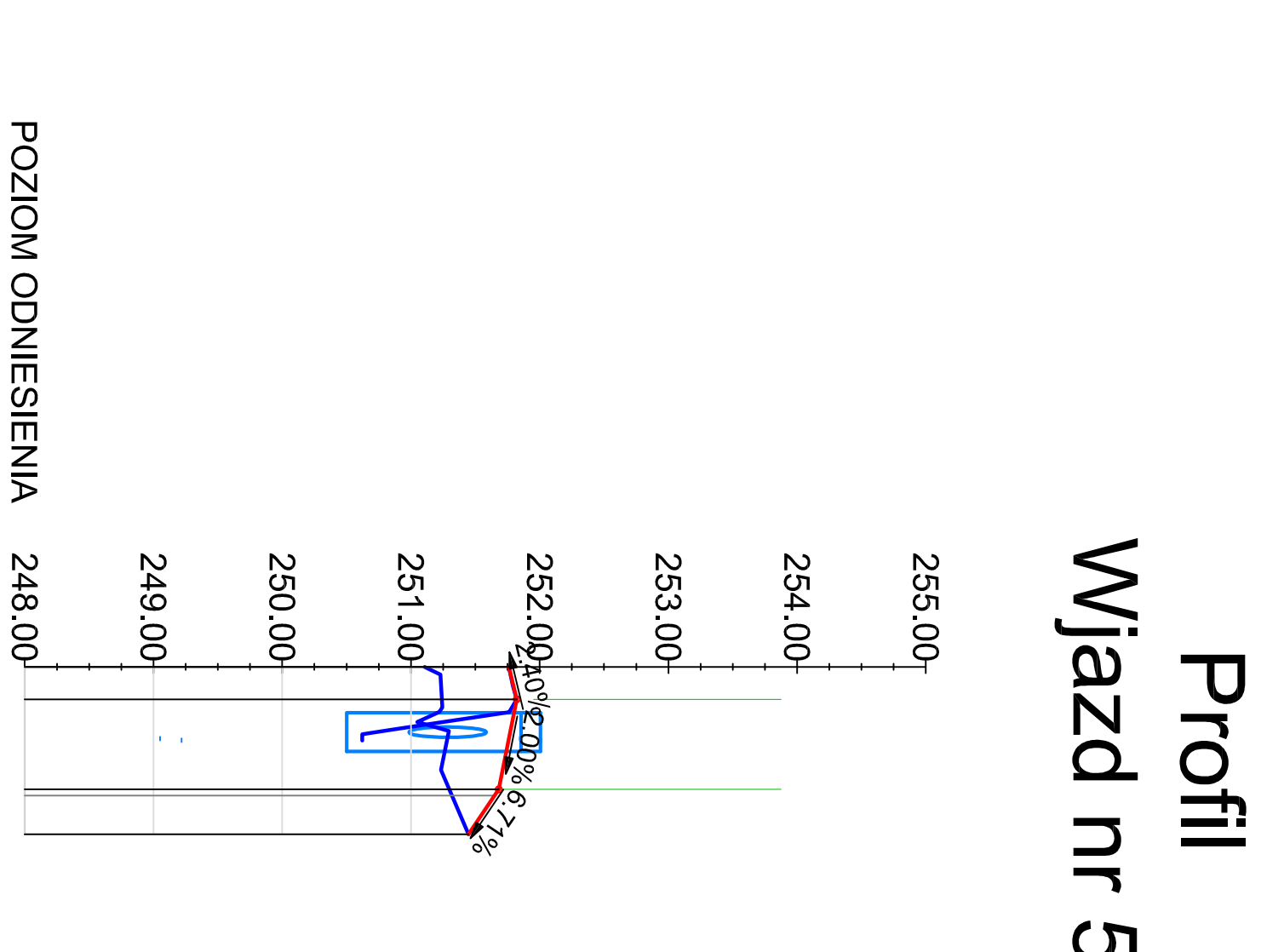
Różnice istniejące	
Przednie niwelety	252,74 252,74
Różnice istniejące	252,45 253,13
251,75 253,33	252,43 253,24
251,87 252,89	
Różnice rzędnych	
Elementy niwelety	0,00 0,68 1,58 0,83 1,07 0,75
Elementy trasy	PROSTĄK R=50,000 L=2,10m L=8,24m L=17,28m
Odstęgi	0+00 10+00 16+83 20+90 28+35 30+00
Kilometr	0+000








Różnice niwelety	
Różnice niwelety	252.97 - 254.39
Różnice istniejące	252.81 - 254.33
Różnice rzędnych	252.34 - 254.12
Różnice rzędnych	252.16 - 253.50
Różnice rzędnych	252.13 - 252.88
Różnice rzędnych	252.05 - 252.26
Elementy niwelety	
Elementy trasy	
Odległości	00.00 - 03.01
Kilometr	0+000

[illegible]

Kilometraż		0+000	
Odcległości	06.00		
Elementy trasy		PROSTA	L=54,94m
Elementy niwelety			
Różnice zędných	0.00	251.62	251.62
Rzédne ishtëjace	0.52	251.69	252.21
	0.88	251.92	252.80
	1.09	251.99	253.08
	1.36	251.97	253.34
	1.62	251.97	253.34



Różnice niwelety	Różnice istniejące	Różnice rzędných	Elementy niwelety	Elementy trasy	Odstępnosci	Kilometrąż
251-76	251-11	0.66	L=2.52m I=5.40%	PROSTA L=13.80m	00.00	0+00
251-82	251-24	0.58	L=2.46m I=5.37%		02.52	0+00
251-65	251-32	0.33			10.00	0+00
251-45	251-45	0.00			13.00	0+013

LEGENDA:	
	Teraz planowany
	Teraz bieżący
	Planowana nowa przebiega
	Planowana nowa przebiega
	Zarys projektowy
<p>INWESTOR: Zarząd Dobrej Pomocy w Warszawie - BIELSKO - BIAŁA</p> <p>ZAMIAST: UL. TABELEZA REZERBA B. 43-382, BIELSKO - BIAŁA</p>	
ZAMIAST:	<p>Rozbudowa istniejącego i budowa nowego mostu w ciągu Dł. 44,383, Lipów-Bronów Międzyrzecz</p> <p>W tym: Dł. 1,540m - w istniejącym Bronów</p>
SKALA:	1:50,000
DATA:	1.1.2010
Tytuł projektu: PASOWO-03	
PROJEKT DROGOWY	
PLANOWKA:	INSTRUMENTALNA
PROJEKTOWA:	mgr inż. Lech Kuczek
ASPIENT PROJ.	mgr inż. Jan Pawlak
SPRACUJĄCY:	mgr inż. Andrzej Ziobło
REG-44-382/78	REG-44-382/78
	<i>Jan Pawlak</i>