





OZNACZENIA DO PRZEKROJÓW POPRZECZNYCH

	FREZOWANIE ISTNIEJĄCEJ NAWIERZCHNI
	UŁOŻENIE WARSTWY HUMUSU 0 gr.10cm
	ZDJĘCIE WARSTWY HUMUSU 0 gr.10cm
	UŁOŻENIE GEOWŁÓKNINY ULEGAJĄCEJ BIDEGRADACJI

W	POWIERZCHNIA WYKOPU
N	POWIERZCHNIA NASYPU
P _W	PLANTOWANIE WYKOPU
P _N	PLANTOWANIE NASYPU
Z _H	ZDJĘCIE HUMUSU
U _H	UŁOŻENIE HUMUSU
G	UŁOŻENIE GEOWŁÓKNINY ULEGAJĄCEJ BIDEGRADACJI
Sch	DŁUGOŚĆ SCHODKOWANIA