

INFORMACJA O STANIE REALIZACJI ZADAŃ OŚWIATOWYCH za rok szkolny 2017/18, w tym:

- 1) egzaminu maturalnego i potwierdzającego kwalifikacje w zawodzie, z uwzględnieniem działań podejmowanych przez szkoły nakierowanych na kształcenie uczniów ze specjalnymi potrzebami edukacyjnymi,
- 2) nadzoru pedagogicznego sprawowanego przez kuratora oświaty w szkołach i placówkach oświatowych prowadzonych przez Powiat Bielski

Art. 11.7 – Ustawy z dnia 14.12.2016 r. – Prawo oświatowe

Egzaminy maturalne i
potwierdzające kwalifikacje w
zawodzie

2018 r.

Egzamin maturalny 2018

Egzamin maturalny został przeprowadzony w szkołach ponadgimnazjalnych, w dniach 4 – 25 maja 2018 roku.

Do egzaminów z wszystkich przedmiotów obowiązkowych w części ustnej i pisemnej egzaminu maturalnego w maju 2018 roku przystąpili absolwenci liceów ogólnokształcących i techników. W województwie śląskim przystąpiło 27 471 tegorocznych absolwentów liceów ogólnokształcących i techników .

W Powiecie Bielskim ze szkół prowadzonych przez Powiat przystąpiło 200 absolwentów liceów ogólnokształcących i techników.

Zdawalność egzaminu maturalnego

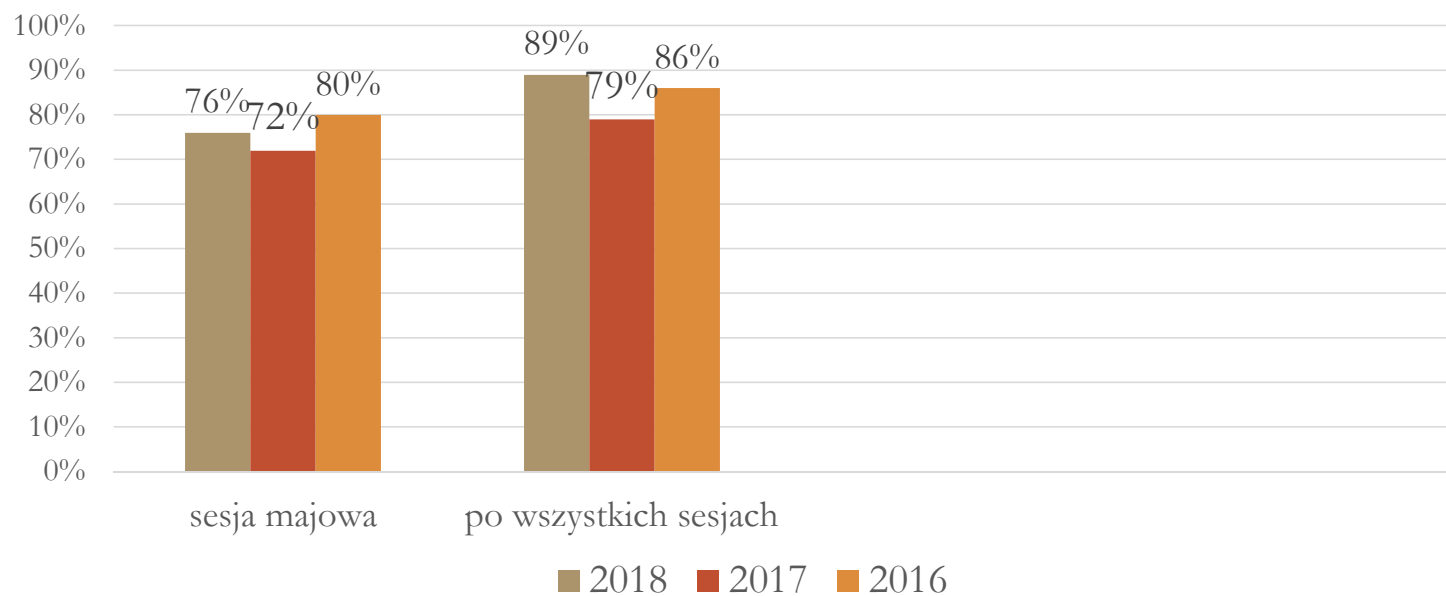
Zdawalność egzaminu maturalnego osób ubiegających się o świadectwo dojrzałości po raz pierwszy z uwzględnieniem sesji poprawkowej (sesja majowa i sesja poprawkowa) 2018 r. wynosiła :

w Powiecie Bielskim (szkoły prowadzone przez Powiat Bielski):

Sesja majowa : 76,50% (72 % w 2017 roku, 80% w 2016 roku).

Po wszystkich sesjach : 89,50% (w 2017 roku 78,9%, w 2016 roku 85,8%) otrzymało świadectwo dojrzałości.

Zdawalność egzaminu maturalnego w Powiecie Bielskim



Do egzaminu przystąpiło 200 osób.
(Tegoroczni absolwenci, którzy przystąpili do
wszystkich egzaminów obowiązkowych)

LICEUM

92 osób

TECHNIKUM

108 osób

W szkołach prowadzonych przez Powiat Bielski szkołę ukończyło 226, a do egzaminu maturalnego w 2018 roku do wszystkich egzaminów obowiązkowych przystąpiło 200 absolwentów w tym :
92 absolwentów liceum ogólnokształcącego,
108 absolwentów technikum.

Świadectwo dojrzałości (po sesji majowej i sesji poprawkowej) otrzymało 179 absolwentów, w tym :
86 absolwentów liceum ogólnokształcącego (93,4%), 93 absolwentów technikum (86,1%).

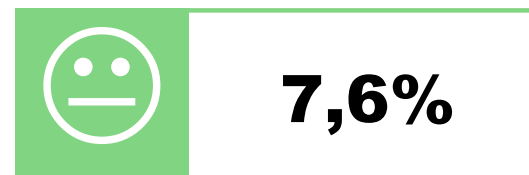
Zdawalność w powiecie

Analizując % wskaźnik zdawalności, należy zwrócić uwagę na liczbę zdających. Wskaźnik ten nie pozwala na wyciągnięcie wniosków o poziomie kształcenia w stosunku do szkół z małą liczbą zdających w danym typie szkoły.

Odsetek sukcesów - licea ogólnokształcące maj 2018)



Matura zdana.

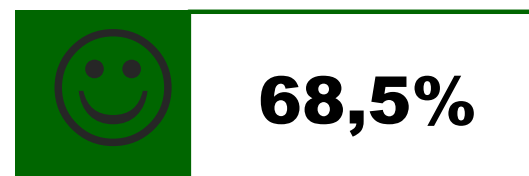


Prawo do poprawki.



Matura niezdana.

Odsetek sukcesów – technika (maj 2018)



Matura zdana.





Prawo do poprawki.



Matura niezdana.

Odsetek sukcesów (absolwenci liceów ogólnokształcących i techników maj 2018)



Matura zdana.



Prawo do poprawki.



Matura niezdana.

Zdawalność egzaminów maturalnych w liceach ogólnokształcących w roku szkolnym 2017/2018 (młodzieżowe) z uwzględnieniem sesji poprawkowej

Szkoła	Stan uczniów 2017/18	Liczba którzy ukończyli szkołę w 2017/18	Matura w roku szkolnym 2017/2018. Absolwenci 2018 r.			Zdawalność z uwzględnieniem sesji poprawkowej			
			Przystąpiło	Zdało w maju	%	2018 r. Nie zdało egzaminu liczba	% zdawalności		
							2018 r.	2017 r.	2016 r.
LO Dz.-Dz.	79	79	77	68	88,31	4	94,8	97	99,0
LO SMS Szczyrk	16	16	15	11	73,33	2	86,7	81,8	77,8
RAZEM	95	95	92	79	85,87	6	93,4	94,4	97,3

Zdawalność egzaminów maturalnych w technikach z uwzględnieniem sesji poprawkowej przedstawia się następująco:

Szkoła	Stan uczniów 2017/18	Liczba którzy ukończyli szkołę w 2017/18	Matura w roku szkolnym 2017/2018. Absolwenci 2018 r.			Zdawalność z uwzględnieniem sesji poprawkowej			
			Przystąpiło	Zdało w maju	%	2018 r. Nie zdało egzaminu liczba	% zdawalności		
							2018 r.	2017 r.	2016 r.
ZSTiL	80	78	69	48	69,6	10	85,5	70,6	82,8
ZS Silesia	53	53	39	26	66,6	5	87,2	70,8	64
RAZEM	133	131	108	74	68,5	15	86,1	74,6	71,9

ZDAWALNOŚĆ EGZAMINU W LICEUM OGÓLNOKSZTAŁCĄCYM w Czechowicach- Dziedzicach - absolwenci z roku 2018

- Przystąpiło do egzaminu maturalnego 77.
- Zdało egzamin maturalny w maju – 68. Zdawalność 880%.
- Zdawalność matury z uwzględnieniem sesji poprawkowej: 95%.

Liceum Ogólnokształcące Czechowice-Dziedzice – wyniki egzaminu pisemnego– absolwenci z roku
2018

Przedmiot	Przedmioty obowiązkowe podst.			Przedmioty dodatkowe rozsz.	
	L.zd.	śr. wyn. %	zdało egz.	L.zd.	śr.wyn. %
j.polski	78	56,5	78 (100%)	27	54,9
j.angielski	77	78,1	76 (98,7%)	35	62,9
j. francuski	1	76,0	1 (100,0%)	1	60,0
j. niemiecki				1	96,0
biologia				14	30,7
chemia				5	52,8
fizyka				3	24,7
geografia				15	37,3
historia				5	33,6
informatyka				1	26,0
matematyka	78	60,5	68 (87,2%)	19	25,4
wiedza o społ.				5	27,6

**Liceum Ogólnokształcące Czechowice-Dziedzice – wyniki
egzaminu ustnego – absolwenci z roku 2018**

Przedmiot	L.zd.	śr. wyn. %	zdało egz.
j.polski	78	71,8	78 (100%)
j.angielski	76	73,4	75(98,7%)
j.francuski	1	70,0	1 (100,0%)

**Technikum nr 1 w ZSTiL – wyniki egzaminu pisemnego – absolwenci
z roku 2018**

Przedmiot	Przedmioty obowiązkowe podst.			Przedmioty dodatkowe rozszerzone	
	L.zd.	śr. wyn. %	zdało egz.	L.zd.	śr.wyn.%
j.polski	74	52,5	65 (87,8)	6	35,3
j.angielski	73	64,2	67 (91,8)	40	41,8
biologia				4	12,8
chemia				1	2,0
geografia				27	24,7
historia				1	10,0
historia muzyki				1	12,0
matematyka	73	46,0	54 (74,0)	33	10,8

ZDAWALNOŚĆ EGZAMINU W ZESPOLE SZKÓŁ TECHNICZNYCH I LICEALNYCH – absolwenci z roku 2018

- Przystąpiło do egzaminu maturalnego 69.
- Zdało egzamin maturalny w maju – 48. Zdawalność 69,60%.
- Zdawalność matury z uwzględnieniem sesji poprawkowej: 85,50%.

Technikum Nr 1 w ZSTiL – wyniki egzaminu ustnego – absolwenci z roku 2018

Przedmiot	Przedmioty obowiązkowe		
	L. zd.	śr. wyn. %	zdało egz.
j.polski	69	48,2	68 (98,6%)
j.angielski	69	61,0	62 (89,9%)

ZDAWALNOŚĆ EGZAMINU W ZESPOLE SZKÓŁ „SILESIA” – technikum nr 2 – absolwenci z roku 2018

- Przystąpiło do egzaminu maturalnego 39.
- Zdało egzamin maturalny w maju – 26.
- Zdawalność 66,70%.
- Zdawalność matury z uwzględnieniem sesji poprawkowej: 87,20%.

Technikum nr 2 w ZS „Silesia” – wyniki egzaminu pisemnego – absolwenci z roku 2018

Przedmiot	Przedmioty obowiązkowe podst.			Przedmioty dodatkowe rozszerzone	
	L. zd.	śr. wyn. %	zdało egz.	L. zd.	śr.wyn. %
j.polski	39	52,1	37 (94,9)		
j.angielski	39	64,3	37 (94,9)	18	36,4
geografia				15	23,8
biologia				7	10,4
matematyka	39	41,0	29 (74,4)	6	10,0
informatyka				2	12,0

**Technikum nr 2 w ZS „Silesia” – wyniki egzaminu ustnego –
absolwenci z roku 2018**

Przedmiot	Przedmioty obowiązkowe		
	L.zd.	śr. wyn. %	zdało egz.
j.polski	39	57,2	39 (100%)
j.angielski	39	64,1	37 (94,9%)

ZDAWALNOŚĆ EGZAMINU W LICEUM OGÓLNOKSZTAŁCĄCYM SZKOLE MISTRZOSTWA SPORTOWEGO w PZP SMS– absolwenci z roku 2018

- Przystąpiło do egzaminu maturalnego 15.
- Zdało egzamin maturalny w maju – 11.
- Zdawalność 73,3%.
- Zdawalność matury z uwzględnieniem sesji poprawkowej: 86,7%.

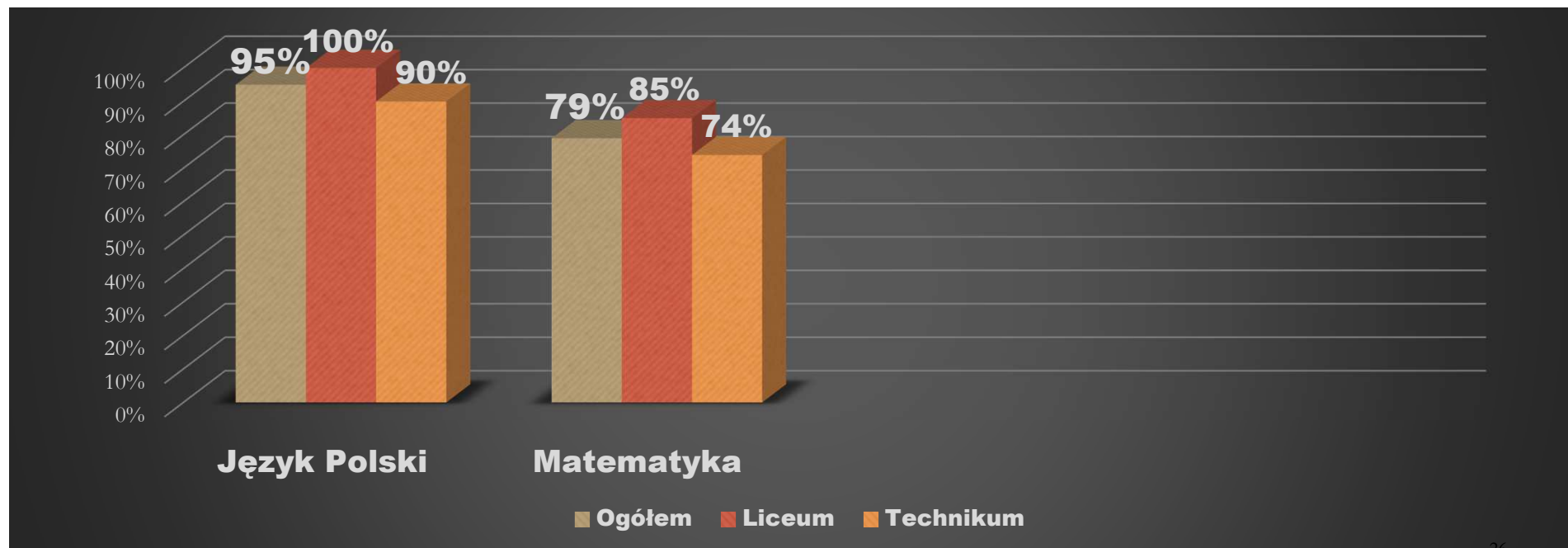
LO SMS Szczyrk w PZP SMS Szczyrk w Buczkowicach
– wyniki egzaminu pisemnego – absolwenci z roku
2018.

Przedmiot	Przedmioty obowiązkowe podst.			Przedmioty dodatkowe rozsz.	
	L.zd.	śr. wyn. %	zdało egz.	L.zd.	śr.wyn. %
j.polski	15	44,6	15 (100%)		
j.angielski	12	73,5	12 (100%)	10	45,6
j.niemiecki	3	72,0	3 (100%)	4	37,5
biologia				4	15,8
matematyka	15	42,4	11 (73,3%)		

**LO SMS Szczyrk w PZP SMS Szczyrk w Buczkowicach –
wyniki egzaminu ustnego – absolwenci z roku 2018**

Przedmiot	Przedmioty obowiązkowe		
	L.zd.	śr. wyn. %	zdało egz.
j.polski	15	66,4	15 (100%)
j.angielski	12	62,8	12 (100%)
j.niemiecki	3	88,0	3 (100%)

Odsetek sukcesów – przedmioty obowiązkowe z uwzględnieniem sesji poprawkowej



**Zdawalność osób ubiegających się w 2018 r. o świadectwo
dojrzałości po raz pierwszy:**

Obszar	Sesja majowa %	Po wszystkich sesjach %	Ubiegły rok po wszystkich sesjach%
Kraj	79,7	86,0	83,0
Województwo Śląskie	79,1	86,0	84,5
Powiat Bielski	76,5	89,5	78,9

Zdawalność matury z uwzględnieniem sesji poprawkowej w poszczególnych typach szkół w Powiecie Bielskim na tle Województwa Śląskiego i kraju przedstawia się następująco:

Obszar	LO %		Technika %	
	2018	2017	2018	2017
Powiat Bielski	93,5	94,4	86,1	70,7
Województwo Śląskie	90,0	87,0	80,0	77,0
Kraj	90,0	89,0	79,0	76,0

Zdawalność egzaminów potwierdzających kwalifikacje w zawodzie 2018

- Egzamin zawodowy w technikach i zasadniczych szkołach zawodowych ma – jak matura – charakter zewnętrzny.
- Uczniowie zasadniczych szkół zawodowych, szkół branżowych I stopnia, techników, słuchacze szkół policealnych oraz osoby, które ukończyły kurs kwalifikacyjny przystępują do częściowych egzaminów w trakcie całej nauki, zdobywając tzw. kwalifikacje.

ZS „Silesia” – sesja zimowa 2017/2018

zdawalność egzaminów zawodowych w kwalifikacjach

kwalifikacja	nazwa	klasa/zawód	przystąpiło	zdawalność części				zdawalność ogółem		
				pisemnej		praktycznej		ZS Silesia		
				ZS Silesia %	woj. śląskie %	ZS silesia %	woj. Śląskie %	Liczba	%	woj. śląskie %
E.07	Montaż i konserwacja maszyn i urządzeń	III - technik elektryk	13	30,8	46,13	100	94,66	4	30,8	54,93
A.27	Organizacja i prowadzenie kampanii reklamowej	IV - technik organizacji reklamy	18	94,40	84,76	94,40	89,72	16	88,9	80,43

				ZS Silesia %	woj. śląskie %	ZS Silesia %	woj. śląskie %	Liczba	%	woj. śląskie %
E.12	Montaż i eksploatacja komputerów osobistych oraz urządzeń peryferyjnych	III - technik informatyk	19	47,4	54,84	92,9	63,27	8	42,9	47,79
E.14	Tworzenie aplikacji internetowych i baz danych oraz administrowanie bazami	IV - technik informatyk	12	75,0	88,21	36,40	64,22	4	36,4	65,57
M.39	Organizacja i prowadzenie eksploatacji złóż podziemnych	IV - technik górnictwa podziemnego	21	76,2	80,0	76,2	80,89	15	66,7	71,29

ZS „Silesia” – sesja wiosenna 2017/2018

zdawalność egzaminów zawodowych w kwalifikacjach

kwalifikacja	nazwa	klasa/zawód	przystąpiło	pisemnej		praktycznej		ZS Silesia		
				ZS Silesia %	woj. śląskie %	ZS Silesia %	woj. Śląskie %	Liczba	%	woj. śląskie %
E.08	Montaż i konserwacja instalacji elektrycznych	III - technik elektryk	13	69,2	54,09	90,9	96,34	7	63,6	59,65
E.13	Projektowanie lokalnych sieci komputerowych i administrowanie	III - technik informatyk	16	43,8	80,47	100	84,24	5	45,5	74,23

C.D. ZS „Silesia” – sesja wiosenna 2017/2018

zdawalność egzaminów zawodowych w kwalifikacjach

kwalifikacja	nazwa	klasa/zawód	przystąpiło	pisemnej		praktycznej		ZS Silesia		
				ZS Silesia %	woj. śląskie %	ZS Silesia %	woj. Śląskie %	Liczba	%	woj. śląskie %
A.20	Rejestracja i obróbka obrazu	III - fototechnik	13	92,3	96,31	8,3	47,15	1	8,3	46,77
A.26	Sprzedaż produktów i usług reklamowych	II - technik organizacji reklamy	15	66,7	89,62	25,0	44,35	3	21,4	46,5

ZS „Silesia”

Liczba absolwentów, którzy otrzymali dyplom technika
w roku szkolnym 2017/18

zawód	liczba uczniów w roku szk. 2017/18	ukończyło szkołę	przystąpiło do egzaminu	Liczba uczniów, którzy uzyskali dyplom	%
t. informatyk	13	13	13	5	38,46
t. organizacji reklamy	19	19	19	16	84,21
t. górnictwa podziemnego	21	21	21	16	76,19
razem:	53	53	53	37	69,81

ZSTiL – Technikum nr 1 sesja zimowa 2017/2018

zdawalność egzaminów zawodowych w kwalifikacjach

kwalifikacja	nazwa	klasa/zawód	przystąpiło	zdawalność części pisemnej		zdawalność części praktycznej		zdawalność ogółem		
				ZSTiL %	woj. śląskie %	ZSTiL %	woj. śląskie %	ZSTiL		
								Liczba	%	woj. śląskie %
E.3	Montaż urządzeń i sytemów mechatronicznych	II - t. mechatronik	21	95,5	97,74	86,4	96,3	18	81,8	94,92
E.14	Tworzenie aplikacji internetowych i baz danych oraz administrowanie bazami	IV - t. informatyk	14	87,5	88,21	68,8	64,22	11	68,8	65,57
T.15	Organizacja żywienia i usług gastronomicznych	IV - t. żywienia i usług gastronomicznych	12	100	99,38	50	53,24	6	50,0	56,0
A.23	Projektowanie fryzur	IV - t. usług fryzjerskich	4	100	98,27	100	88,24	4	100	89,96

kwalifikacja	nazwa	klasa/zawód	przystąpiło	zdawalność części pisemnej		zdawalność części praktycznej		zdawaloność ogółem		
				ZSTiL		ZSTiL		ZSTiL		
				ZSTiL %	woj. śląskie %	ZSTiL %	woj. śląskie %	Liczba	%	woj. śląskie %
E.19	Projektowanie i programowanie urządzeń i systemów mechatronicznych	IV - t. mechatronik	10	50,0	73,99	45,0	71,61	8	40,0	64,33
A.32	Organizacja i monitorowanie przepływu zasobów i informacji	IV - t. logistyk	20	100,0	99,56	70,0	70,2	14	70,0	71,74

kwalifikacja	nazwa	klasa/zawód	przystąpiło	zdawalność części pisemnej		zdawalność części praktycznej		zdawaloność ogółem		
				ZSTiL %		ZSTiL %		ZSTiL		
				ZSTiL %	woj. śląskie %	ZSTiL %	woj. śląskie %	Liczba	%	woj. śląskie %
T.12	Obsługa gości w obiekcie świadczącym usługi hotelarskie	IV - t. hotelarstwa	7	100,0	99,85	100,0	96,23	7	100,0	96,6
B.5	Montaż systemów suchej zabudowy	III - Monter zabudowy i robót wykończeniowych w budownictwie	1	100,0	79,65	100,0	96,04	1	100,0	85,71

ZSTiL – Technikum nr 1 sesja letnia 2017/2018 zdawalność egzaminów zawodowych w kwalifikacjach

kwalifikacja	nazwa	klasa/zawód	przystąpiło	zdawalność części pisemnej		zdawalność części praktycznej		zdawalność ogółem		
				ZSTiL %		ZSTiL %		ZSTiL		
				ZSTiL %	woj. śląskie %	ZSTiL %	woj. śląskie %	Liczba	ZSTiL %	woj. śląskie %
T.6	Sporządzanie potraw i napojów	III - t. żywienia i usług gastronomicznych	12	100	88,98	100	98,69	12	100	89,84
A.30	Organizacja i monitorowanie przepływu zasobów i informacji w procesach produkcji, dystrybucji magazynowania	II - t. logistyk	26	100	97,96	38,5	69,93	10	38,5	72,59
A.31	Zarządzanie środkami technicznymi podczas realizacji procesów transportowych	III - t. logistyk	28	90,3	97,87	80,6	88,22	24	77,4	84,36

cd. ZSTiL – sesja letnia

kwalifikacja	nazwa	klasa/zawód	przystąpiło	zdawalność części pisemnej		zdawalność części praktycznej		zdawalność ogółem		
				ZSTiL %	woj. śląskie %	ZSTiL %	woj. śląskie %	ZSTiL		
								Liczba	%	woj. śląskie %
E.12	Montaż i eksploatacja komputerów osobistych oraz urządzeń peryferyjnych	II - t. informatyk	13	81,25	92,48	100	89,61	13	81,25	85,93
E.13	Projektowanie lokalnych sieci komputerowych i administrowanie sieciami	III - t. informatyk	2	50,0	80,47	100,0	84,24	2	50,0	74,23
E.18	Eksploatacja urządzeń i systemów mechatronicznych	III - t. mechatronik	18	90,0	96,44	45,0	73,78	9	50,0	75,18

ZSTiL – Zasadnicza Szkoła Zawodowa sesja letnia 2017/2018

zdawalność egzaminów zawodowych w kwalifikacjach

kwalifikacja	nazwa	klasa/zawód	przystąpiło	zdawalność części pisemnej		zdawalność części praktycznej		zdawalność ogółem		
				ZSTiL %		ZSTiL %		ZSTiL		
				ZSTiL %	woj. śląskie %	ZSTiL %	woj. śląskie %	Liczba	%	woj. śląskie %
A.18	Prowadzenie sprzedaży	III - sprzedawca	9	90,0	83,49	100	91,13	9	90,0	80,61
T.6	Sporządzanie potraw i napojów	III - kucharz	5	83,3	88,98	100	98,69	5	83,3	89,84
M.17	Montaż i obsługa maszyn i urządzeń	III - mechanik - monter maszyn i urządzeń	15	71,4	85,23	95,3	97,45	15	71,4	85,99
M.20	Wykonywanie i naprawa elementów maszyn, urządzeń	III - ślusarz	1	100,0	96,16	100,0	99,0	1	100,0	96,5

c.d. ZSTiL – sesja letnia

kwalifikacja	nazwa	klasa/zawód	przystąpiło	zdawalność części pisemnej		zdawalność części praktycznej		zdawaloność ogółem		
				ZSTiL		ZSTiL		ZSTiL		
				ZSTiL %	woj. śląskie %	ZSTiL %	woj. śląskie %	Liczba	%	woj. śląskie %
T.4	Produkcja wyrobów cukierniczych	III cukiernik	3	75,0	89,86	100	98,57	3	75,0	91,18
B.6	Wykonywanie robót malarsko-tapieciarskich	III monter zabudowy i robót wykończeniowych w	1	100,0	90,0	100	97,22	1	100,0	62,62
B.7	Wykonywanie robót posadzkarsko-okładzinowych	III monter zabudowy i robót wykończeniowych w budownictwie	1	100,0	88,95	100,0	100,0	1	100,0	95,51

ZSTiL - liczba absolwentów, którzy otrzymali dyplom technika w roku szkolnym 2017/18

	liczba uczniów w roku szk. 2017/18	ukończyło szkołę	przystąpiło do egzaminu	uzyskało dyplom	%
t. żywienia i usług gastronomicznych	13	13	12	6	50
t. logistyk	20	20	20	14	70
t. usług fryzjerskich	4	3	4	4	100
t. mechatronik	20	20	20	9	45,0
t. hotelarstwa	7	7	7	7	100
t. informatyk	16	15	16	11	68,75
razem:	80	78	79	51	64,56

Zestawienie ogółem wydanych dyplomów w technikach prowadzonych przez Powiat Bielski

Szkoła	Do egzaminu przystąpiło	Dyplom uzyskało	Zdawalność 2018 %	Zdawalność 2017 %
Zespół Szkół Technicznych i Licealnych	79	51	65	74
Zespół Szkół "SILESIA"	53	37	70	57
Razem	132	88	66	65

ZSTiL – ilość wydanych dyplomów potwierdzających kwalifikacje zawodowe:	Rok 2018		Rok 2017	
Zawód	Dyplom uzyskało	%	Dyplom uzyskało	%
t. mechatronik	9	45	3	23
t. informatyk	11	69	16	100
t. logistyk	14	70	12	60
t. hotelarstwa	7	100	0	0
t. żywienia i usług gastr.	6	50	17	94
t. handlowiec	0	0	5	100
t. usług fryzjerskich	4	100	0	0
t. mechanik	0	0	4	80
Razem:	51	65	57	74

ZS Silesia - ilość wydanych dyplomów potwierdzających kwalifikacje zawodowe:	Rok 2018		Rok 2017	
Zawód	Dyplom uzyskało	%	Dyplom uzyskało	%
t. budownictwa	0	0	2	14
t. informatyk	5	38	5	36
t. organizacji reklamy	16	84	19	68
t. górnictwa podziemn.	16	76	21	78
Razem:	37	70	47	57

ZSTiL – ilość uzyskanych dyplomów w ZSZ dot. uczniów, którzy zajęcia praktyczne realizują w warsztatach szkolnych

Szkoła	Zawód/kwalifikacje	Przystąpiło do egzaminu zawodowego	Zdało-ilość wydanych dyplomów uzyskało	zsz %
Zasadnicza Szkoła Zawodowa w ZSTiL	1) sprzedawca	10	9	90,0
	2) kucharz	6	5	83,3
	3) mechanik-monter maszyn i urządzeń	19	15	78,4
	4) monter zabudowy i robót wykończeniowych	1	1	100
	5) cukiernik	4	3	75,0
Razem:		40	33	82,5
Pozostali uczniowie – pracownicy młodociani zdają egzamin zawodowy w cechu.				

ZSS nr 4 – ilość wydanych świadectw zawodowych

Szkoła	Zawód/kwalifikacje	Przystąpiło do egzaminu zawodowego	Ilość wydanych dyplomów	zsz %
Zasadnicza Szkoła Zawodowa Specjalna nr 4 w ZSS nr 4	kucharz	4	1	25,0



Microsoft Word
97 - 2003 Document

Kształcenie o Specjalnych
Potrzebach Uczniów



Microsoft Word
97 - 2003 Document

Nadzór
Pedagogiczny



Microsoft Word
Document

Specjalne Potrzeby Edukacyjne

Dziękuję
za uwagę

Działania podejmowane przez szkoły, nakierowane na kształcenie uczniów ze specjalnymi potrzebami edukacyjnymi:

- 1. rzetelna diagnoza sytuacji ucznia- rozpoznawanie potencjalnych możliwości psychofizycznych, edukacyjnych oraz indywidualnych ucznia, pomoc w zaspokajaniu ich :**
 - a) obserwacja ucznia, rozpoznawanie jego trudności, przyczyn niepowodzeń szkolnych, oraz uzdolnień ucznia,
 - b) wykorzystanie informacji zawartych w opiniach z poradni psychologiczno-pedagogicznej, orzeczeniach o potrzebie kształcenia specjalnego czy nauczania indywidualnego,
 - c) wykorzystanie informacji przekazanych przez rodziców,
 - d) wykorzystanie informacji ze szkoleń czy publikacji,
- 2. tworzenie prawidłowych warunków edukacyjnych poprzez dostosowanie metod i form pracy z uczniem do jego możliwości, potrzeb i rodzaju dysfunkcji, uwzględnianie deficytów ucznia niepełnosprawnego w procesie dydaktycznym oraz wspieranie uczniów z wybitnymi uzdolnieniami,**
- 3. współpraca wychowawców oraz pedagoga szkolnego przy organizacji pomocy psychologiczno-pedagogicznej ukierunkowanej na podniesienie efektywności kształcenia uczniów ze specjalnymi potrzebami edukacyjnymi:**
 - a) w przypadku stwierdzenia , że z uwagi na potrzeby rozwojowe lub edukacyjne uczeń wymaga objęcia pomocą psychologiczno-pedagogiczną wychowawca klasy lub nauczyciel uczący udziela uczniowi tej pomocy podczas bieżącej pracy z uczniem na lekcji; pomocy psychologiczno-pedagogicznej w szkole udzielają nauczyciele uczący danego ucznia, wychowawcy klas oraz pedagog szkolny,
 - b) w przypadku ucznia posiadającego orzeczenie o potrzebie kształcenia specjalnego lub nauczania indywidualnego, obligatoryjnie decyzją dyrektora zostaje powołany Zespół do spraw udzielania pomocy p-p; uczestniczenie w spotkaniach Zespołu jest obowiązkiem każdego uczącego danego ucznia, nauczyciela oraz pedagoga szkolnego, a podejmowane wobec ucznia działania.
- 4. jeżeli istnieje konieczność objęcia ucznia pomocą p-p w formie zajęć dodatkowych – wyrównawczych lub specjalistycznych, planuje się realizację tych form pomocy p-p, ustalając okres udzielania pomocy i wymiar godzin,**

- 5. w organizacji udzielania pomocy p-p uwzględnia się zalecenia zawarte w opiniach poradni psychologiczno-pedagogicznej, orzeczeniach o potrzebie kształcenia specjalnego i orzeczeniach o potrzebie nauczania indywidualnego; zalecenia te mają odzwierciedlenie także w przedmiotowych systemach oceniania,**
- 6. w następujący sposób podejmuje się współpracę oraz wspiera rodziców uczniów objętych w szkole pomocą psychologiczno-pedagogiczną:**
 - a) rodzice mogą wziąć udział w posiedzeniu Zespołu ds. udzielania pomocy p-p,
 - b) rodzice mogą skorzystać z indywidualnych konsultacji z nauczycielami i pedagogiem szkolnym
 - c) podejmowana jest współpraca z placówkami wspierającymi szkołę w działaniach ukierunkowanych na pomoc uczniowi
- 7. indywidualizacja pracy z uczniem – nauczanie indywidualne- dostosowanie wymagań na zajęciach edukacyjnych odpowiednio do potrzeb rozwojowych i edukacyjnych oraz możliwości psychofizycznych ucznia,**
- 8. organizacja zajęć specjalistycznych- dydaktyczno- wyrównawczych i korekcyjno-kompensacyjnych,**
- 9. organizacja zajęć rewalidacyjnych na podstawie orzeczenia o kształceniu specjalnym oraz dostosowanie wymagań na egzaminach-zgodnie ze wskazaniem zawartym w orzeczeniu lub zaświadczeniu lekarskim,**
- 10. integrowanie ucznia ze środowiskiem szkolnym- organizacja udziału ucznia realizującego naukę trybem nauczania indywidualnego w lekcjach wychowawczych z zespołem klasowym,**

NADZÓR PEDAGOGICZNY SPRAWOWANY PRZEZ ŚLĄSKIEGO KURATORA OŚWIATY

w szkołach i placówkach prowadzonych przez powiat bielski w roku
szkolnym **2017/18**

Plan nadzoru pedagogicznego Śląskiego Kuratora Oświaty na rok
szkolny 2017/18 obejmował ewaluacje i kontrole w szkołach
i placówkach oświatowych, które wynikały z wymagań wskazanych
przez Ministra Edukacji Narodowej.

W roku szkolnym 2017/2018 została przeprowadzona kontrola
w Powiatowej Poradni Psychologiczno-Pedagogicznej
w Czechowicach-Dziedzicach (marzec 2018 r.).

**Temat: „Ocena prawidłowości współpracy publicznych
poradni psychologiczno-pedagogicznych z
przedszkolami i szkołami”.**

W wyniku przeprowadzonej kontroli kontrolujący nie wydali
zaleceń.

Dane liczbowe dotyczące form pomocy dla dzieci i młodzieży ze specjalnymi potrzebami edukacyjnymi w roku 2017/18

Liczba dzieci/uczniów przyjętych w roku
szkolnym 2017/2018 do Powiatowej
Poradni Psychologiczno-Pedagogicznej –
2 434

1. diagnozowanie dzieci/uczniów:

Rodzaj przeprowadzonej diagnozy	Powiatowa Poradnia Psychologiczno-Pedagogiczna
- psychologiczna	1 461
- pedagogiczna	1 564
- logopedyczna	447
Razem:	3 472

2. Orzeczenia – liczba wydanych orzeczeń dla uczniów z niepełnosprawnością 733, w tym m.in.:

- słuchu - 18,
- intelektualną w stopniu lekkim - 57,

- intelektualną w stopniu umiarkowanym i znacznym - 14,
- autyzmem w tym zespołem Aspergera - 73,
- sprzężonymi - 67,
- niedostosowanych społecznie - 24,
- nauczanie indywidualne - 136

Zestawienie liczbowe wydanych opinii:

Opinie w sprawie:	Razem: 1 116
odroczenia realizacji obowiązku szkolnego w roku szk. 2017/2018	15

wcześniejszego przyjęcia dziecka do szkoły podstawowej	2
specyficznych trudności w uczeniu się	111
dostosowania wymagań edukacyjnych	128
objęcia dziecka/ucznia formami opieki psychologiczno-pedagogicznej w placówce/szkole	409
objęcia dziecka formami pomocy psychologiczno-pedagogicznej w przedszkolu	113
udzielanie zezwolenia na indywidualny program lub tok nauki	2

informacji na wniosek rodzica: dla lekarzy, komisje i dla innych instytucji	331
---	-----