

## WYBORY DO RADY POWIATU

Okręg wyborczy nr: \* 5 Liczba mandatów: \* 5

ZESTAWIENIE WYNIKÓW GŁOSOWANIA I PODZIAŁU MANDATÓW  
W OKRĘGU WYBORCZYM

Zestawienie wyników głosowania i podziału mandatów w okręgu wyborczym nr 5, utworzonym dla wyboru Rady Powiatu Bielskiego sporządzone dnia 22 października 2018 r. przez Powiatową Komisję Wyborczą w Bielsku-Białej.

Komisja stwierdza, że otrzymała protokoły głosowania od 20 obwodowych komisji wyborczych ds. ustalenia wyników głosowania i na podstawie tych protokołów ustaliła następujące wyniki głosowania w okręgu:

1	Liczba wyborców uprawnionych do głosowania ( <i>umieszczonych w części A spisu, z uwzględnieniem dodatkowych formularzy</i> ) w chwili zakończenia głosowania	*	2	3	9	8	4
2	Liczba wyborców, którym wydano karty do głosowania ( <i>liczba podpisów w części A spisu oraz adnotacje o wydaniu karty bez potwierdzenia podpisem w spisie</i> )	*	1	3	2	8	5
3	Liczba wyborców głosujących przez pełnomocnika ( <i>liczba kart do głosowania wydanych na podstawie aktów pełnomocnictwa otrzymanych przez obwodowe komisje wyborcze ds. przeprowadzenia głosowania</i> )	*	*	*	*	*	8
4	Liczba wyborców, którym wysłano pakiety wyborcze	*	*	*	*	*	1
5	Liczba otrzymanych kopert zwrotnych w głosowaniu korespondencyjnym	*	*	*	*	*	1
5a	Liczba kopert zwrotnych w głosowaniu korespondencyjnym, w których nie było oświadczenia o osobistym i tajnym oddaniu głosu	*	*	*	*	*	0
5b	Liczba kopert zwrotnych w głosowaniu korespondencyjnym, w których oświadczenie nie było podpisane przez wyborcę	*	*	*	*	*	0
5c	Liczba kopert zwrotnych w głosowaniu korespondencyjnym, w których nie było koperty na karty do głosowania	*	*	*	*	*	0
5d	Liczba kopert zwrotnych w głosowaniu korespondencyjnym, w których znajdowała się niezaklejona koperta na karty do głosowania	*	*	*	*	*	0
5e	Liczba kopert na kartę do głosowania w głosowaniu korespondencyjnym wrzuconych do urny	*	*	*	*	*	1

**Uwaga!** Liczba z pkt 5 nie może być większa od liczby z pkt 4. Suma liczb z pkt 5a – 5e nie może być mniejsza od liczby z pkt 5.

6	Liczba kart wyjętych z urny	*	1	3	2	7	8
6a	w tym liczba kart wyjętych z kopert na karty do głosowania w głosowaniu korespondencyjnym	*	*	*	*	*	1

**Uwaga!** Liczba z pkt 6 pomniejszona o liczbę z pkt 6a powinna być równa liczbie z pkt 2. Dodatkowo liczba z pkt 6a nie powinna być większa od liczby z pkt 5e.

7	Liczba kart nieważnych ( <i>innych niż urzędowo ustalone lub nieopatrzonych pieczęcią obwodowej komisji wyborczej ds. przeprowadzenia głosowania</i> )	*	*	*	*	*	2
8	Liczba kart ważnych	*	1	3	2	7	6

**Uwaga!** Suma liczb z pkt 7 i 8 musi być równa liczbie z pkt 6.

9	Liczba głosów nieważnych ( <i>z kart ważnych</i> )	*	*	*	5	2	6
9a	w tym z powodu postawienia znaku „X” obok nazwiska dwóch lub większej liczby kandydatów z różnych list	*	*	*	2	3	0
9b	w tym z powodu niepostawienia znaku „X” obok nazwiska żadnego kandydata	*	*	*	2	9	6



9c	w tym z powodu postawienia znaku „X” wyłącznie obok nazwiska kandydata na liście, której rejestracja została unieważniona (art. 436 § 3 i 6 Kodeksu wyborczego)	*	*	*	*	*	0
----	---	---	---	---	---	---	---

**Uwaga!** Suma liczb z pkt 9a – 9c **musi być** równa liczbie z pkt 9.

10	Liczba głosów ważnych oddanych łącznie na wszystkie listy kandydatów (z kart ważnych)	*	1	2	7	5	0
----	---	---	---	---	---	---	---

**Uwaga!** Suma liczb z pkt 9 i 10 **musi być** równa liczbie z pkt 8.

11. Na poszczególne listy kandydatów i umieszczonych na nich kandydatów oddano następujące liczby głosów ważnych:

**Lista nr 2 — KOMITET WYBORCZY PSL**

Liczba głosów ważnych oddanych na listę:	*	*	2	5	6	0
--	---	---	---	---	---	---

**Na poszczególnych kandydatów z tej listy oddano następujące liczby głosów ważnych:**

1	GABOR Grzegorz Zdzisław	*	*	1	3	5	1
2	GÓRNY Stanisław Michał	*	*	*	4	7	7
3	MYNARSKA Marcjanna Romana	*	*	*	1	6	6
4	GRUSZECKA Alicja Anna	*	*	*	1	9	1
5	KRUCZEK Józef	*	*	*	1	4	1
6	KUNA Anna Patrycja	*	*	*	*	8	5
7	LALIK Katarzyna Maria	*	*	*	1	4	9
Razem		*	*	2	5	6	0

**Uwaga!** Suma głosów oddanych na wszystkich kandydatów z danej listy (rubryka „Razem”) równa się liczbie głosów ważnych oddanych na tę listę. Wyjątek od tej zasady może dotyczyć listy, na której znajduje się nazwisko kandydata skreślonego z listy.

**Lista nr 10 — KW PRAWO I SPRAWIEDLIWOŚĆ**

Liczba głosów ważnych oddanych na listę:	*	*	3	9	9	1
--	---	---	---	---	---	---

**Na poszczególnych kandydatów z tej listy oddano następujące liczby głosów ważnych:**

1	ŚWIERCZEK Józef Antoni	*	*	1	3	5	7
2	JANICA-PIECHOTA Janina	*	*	1	0	6	8
3	PODOLAK Jadwiga Maria	*	*	*	3	0	5
4	TOBOREK Alina Anna	*	*	*	6	2	3
5	MISKA Mateusz Rafał	*	*	*	*	7	8
6	PRZYBYŁA Józef Roman	*	*	*	1	8	9
7	URODA Katarzyna Iwona	*	*	*	3	7	1
Razem		*	*	3	9	9	1

**Uwaga!** Suma głosów oddanych na wszystkich kandydatów z danej listy (rubryka „Razem”) równa się liczbie głosów ważnych oddanych na tę listę. Wyjątek od tej zasady może dotyczyć listy, na której znajduje się nazwisko kandydata skreślonego z listy.

**Lista nr 18 — KWW - BEZPARTYJNI - RODZINA PRAWO WSPÓLNOTA**

Liczba głosów ważnych oddanych na listę:	*	*	4	3	6	9
--	---	---	---	---	---	---

**Na poszczególnych kandydatów z tej listy oddano następujące liczby głosów ważnych:**

1	BYRDY-PRZYBYŁA Helena	*	*	1	3	7	8
2	MIGDAŁ Roman Michał	*	*	*	7	1	5



3	CAPUTA Adam Urban	*	*	*	9	7	2
4	BYRDY Stefania Gertruda	*	*	*	3	2	2
5	RĄCZKA Maria Weronika	*	*	*	2	5	1
6	JAKUBIEC Bożena Antonina	*	*	*	4	8	3
7	WANDZEL Bogdan Jakub	*	*	*	2	4	8
Razem		*	*	4	3	6	9

**Uwaga!** Suma głosów oddanych na wszystkich kandydatów z danej listy (rubryka „Razem”) równa się liczbie głosów ważnych oddanych na tę listę. Wyjątek od tej zasady może dotyczyć listy, na której znajduje się nazwisko kandydata skreślonego z listy.

**Lista nr 19 — KW NOWA INICJATYWA**

Liczba głosów ważnych oddanych na listę:	*	*	1	8	3	0
--	---	---	---	---	---	---

**Na poszczególnych kandydatów z tej listy oddano następujące liczby głosów ważnych:**

1	JĘDRASZEWSKA Alicja Maria	*	*	*	8	7	7
2	ŻABKA Adam Grzegorz	*	*	*	1	6	7
3	ŁACIAK Stanisław	*	*	*	2	5	4
4	BYŁOK Maria Jadwiga	*	*	*	*	9	5
5	KURKOWSKA-CHWASTK Anna Ewa	*	*	*	*	8	2
6	FORYŚ Radosław Jan	*	*	*	1	1	1
7	WIĘZIK Jerzy	*	*	*	2	4	4
Razem		*	*	1	8	3	0

**Uwaga!** Suma głosów oddanych na wszystkich kandydatów z danej listy (rubryka „Razem”) równa się liczbie głosów ważnych oddanych na tę listę. Wyjątek od tej zasady może dotyczyć listy, na której znajduje się nazwisko kandydata skreślonego z listy.

12. Spośród komitetów wyborczych mających zarejestrowaną listę w okręgu warunek uzyskania co najmniej 5% głosów ważnych w skali powiatu, tj. co najmniej 3418 głosów, i prawo do uczestniczenia w podziale mandatów w okręgu uzyskały listy następujących komitetów wyborczych:

1) lista nr 2	KOMITET WYBORCZY PSL	2560
2) lista nr 10	KW PRAWO I SPRAWIEDLIWOŚĆ	3991
3) lista nr 18	KWW - BEZPARTYJNI - RODZINA PRAWO WSPÓLNOTA	4369
4) lista nr 19	KW NOWA INICJATYWA	1830

**Podział mandatów między listy kandydatów**

13. Wyliczenie ilorazów wyborczych dla poszczególnych list kandydatów uczestniczących w podziale mandatów jest następujące (z dokładnością do czterech miejsc po przecinku):

**Lista nr 2**

Liczba głosów oddanych na listę nr 2 — X = 2560

Wyliczone ilorazy wyborcze:

- X:1 = 2560,0
- X:2 = 1280,0
- X:3 = 853,3333
- X:4 = 640,0
- X:5 = 512,0
- X:6 = 426,6667
- X:7 = 365,7143
- X:8 = 320,0
- X:9 = 284,4444

2738ad64-c5b1-411d-aea5-5d3829c6837d

*[Handwritten signatures and marks]*

**Lista nr 10**

Liczba głosów oddanych na listę nr 10 —  $X = 3991$

Wyliczone ilorazy wyborcze:

$X:1 = 3991,0$   
 $X:2 = 1995,5$   
 $X:3 = 1330,3333$   
 $X:4 = 997,75$   
 $X:5 = 798,2$   
 $X:6 = 665,1667$   
 $X:7 = 570,1429$   
 $X:8 = 498,875$   
 $X:9 = 443,4444$

**Lista nr 18**

Liczba głosów oddanych na listę nr 18 —  $X = 4369$

Wyliczone ilorazy wyborcze:

$X:1 = 4369,0$   
 $X:2 = 2184,5$   
 $X:3 = 1456,3333$   
 $X:4 = 1092,25$   
 $X:5 = 873,8$   
 $X:6 = 728,1667$   
 $X:7 = 624,1429$   
 $X:8 = 546,125$   
 $X:9 = 485,4444$

**Lista nr 19**

Liczba głosów oddanych na listę nr 19 —  $X = 1830$

Wyliczone ilorazy wyborcze:

$X:1 = 1830,0$   
 $X:2 = 915,0$   
 $X:3 = 610,0$   
 $X:4 = 457,5$   
 $X:5 = 366,0$   
 $X:6 = 305,0$   
 $X:7 = 261,4286$   
 $X:8 = 228,75$   
 $X:9 = 203,3333$

14. Szereg kolejno największych liczb (ilorazów wyborczych) jest następujący:

- 1) 4369,0 odpowiada liście nr 18
- 2) 3991,0 odpowiada liście nr 10
- 3) 2560,0 odpowiada liście nr 2
- 4) 2184,5 odpowiada liście nr 18
- 5) 1995,5 odpowiada liście nr 10
- 6) 1830,0 odpowiada liście nr 19

15. W związku z tym, iż ilorazy wyborcze równe ostatniej z liczb uszeregowanych (upoważniającej do przyznania mandatu) uzyskały lista nr ..., lista nr ..., pierwszeństwo do otrzymania mandatu uzyskała lista nr ..., na którą oddano najwięcej głosów.

16. W związku z tym, iż ilorazy wyborcze równe ostatniej z liczb uszeregowanych (upoważniającej do przyznania mandatu) uzyskały lista nr ..., lista nr ... i oddano na nie równą liczbę głosów, pierwszeństwo do otrzymania mandatu uzyskała lista nr ..., na którą w większej liczbie obwodów oddano większą liczbę głosów.



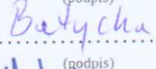







17. Ponieważ pierwszeństwa do otrzymania mandatu nie można ustalić w sposób opisany w pkt 15 i 16 pierwszeństwo do uzyskania mandatu przez listę nr ..., listę nr ... Komisja ustaliła w trybie losowania i mandat przypadł liście nr ...

*Handwritten signatures and notes:*  
Batycki  
Kozłowski  
W. Anjou



Przy sporządzeniu protokołu obecni byli członkowie Komisji:

- 1) Kowrygo Marcin - Przewodniczący
- 2) Majkut Beata - Zastępca Przewodniczącego
- 3) Batycka Maria - Członek
- 4) Biegun-Jaśkiewicz Agnieszka Katarzyna - Członek
- 5) Krysiak-Szyma Beata Maria - Członek
- 6) Nykiel Alicja Bronisława - Członek
- 7) Pawlik Martyna Anna - Członek
- 8) Samulska-Kulesza Agnieszka Katarzyna - Członek
- 9) Szewczulak Joanna Anna - Członek
- 10) Wandzel Monika Barbara - Członek

  
(podpis)  
  
(podpis)  
  
(podpis)  
  
(podpis)  
  
(podpis)  
  
(podpis)  
  
(podpis)  
(podpis)  
  
(podpis)  
  
(podpis)  
  
(podpis)

